






วิทยาลัยเทคนิคราชบุรี

สถาบันการอาชีวศึกษาภาคกลาง ๔  
สำนักงานคณะกรรมการการอาชีวศึกษา



# รายงานสรุป ข้อมูล 9 ประเภท

ประจำปีการศึกษา 2565



## คำนำ

รายงานสรุปข้อมูล 9 ประเภท ประจำปีการศึกษา 2565 วิทยาลัยเทคนิคราชบุรี โดยงานศูนย์ข้อมูลสารสนเทศ ฝ่ายแผนงานและความร่วมมือ ได้จัดทำขึ้นโดยรวบรวมข้อมูล 9 ประเภท ได้แก่ ข้อมูลบุคลากร ข้อมูลนักเรียนนักศึกษา ข้อมูลหลักสูตรการเรียนการสอน ข้อมูลสถานประกอบการ ข้อมูลงบประมาณ ข้อมูลครุภัณฑ์ ข้อมูลอาคารสถานที่ ข้อมูลตลาดแรงงาน และข้อมูลทางเศรษฐกิจและสังคม ซึ่งมีความสำคัญและมีประโยชน์ที่จะนำไปประกอบการบริหารการจัดการของสถานศึกษาและหน่วยงานที่เกี่ยวข้อง

งานศูนย์ข้อมูลสารสนเทศ ขอขอบคุณผู้ที่เกี่ยวข้องทุกท่าน ที่ให้ความร่วมมือในการรวบรวมข้อมูลเพื่อจัดทำรายงานสรุปข้อมูล 9 ประเภท ประจำปีการศึกษา 2565 นี้

งานศูนย์ข้อมูลสารสนเทศ  
ฝ่ายแผนงานและความร่วมมือ  
วิทยาลัยเทคนิคราชบุรี

## สารบัญ

เรื่อง	หน้า
คำนำ	ก
สารบัญ	๗
ข้อมูลบุคลากร	1
ข้อมูลนักเรียนนักศึกษา	25
ข้อมูลหลักสูตรการเรียนการสอน	56
ข้อมูลสถานประกอบการ	60
ข้อมูลงบประมาณ	65
ข้อมูลครุภัณฑ์	81
ข้อมูลอาคารสถานที่	94
ข้อมูลตลาดแรงงาน	107
ข้อมูลทางเศรษฐกิจและสังคม	118
ภาคผนวก	128



# ข้อมูลบุคลากร



## ข้อมูลบุคลากรวิทยาลัยเทคนิคราชบุรี จำแนกตามตำแหน่ง

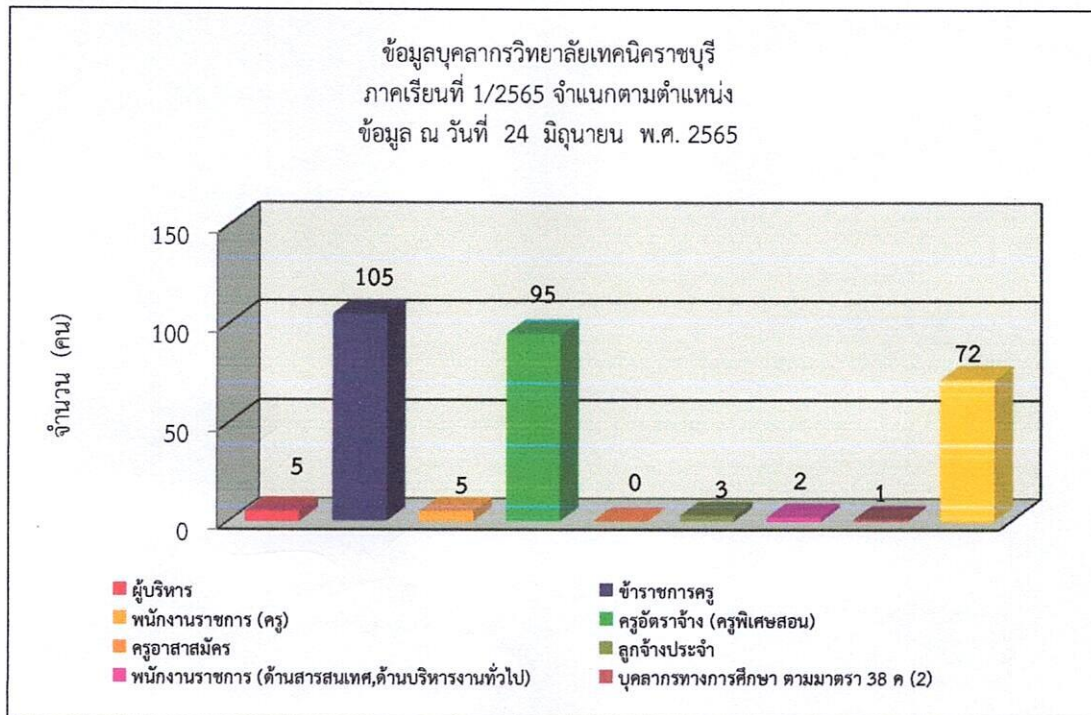
ประจำภาคเรียนที่ 1/2565

ข้อมูล ณ วันที่ 24 มิถุนายน พ.ศ. 2565

ที่มา : งานบุคลากร

เผยแพร่โดย : งานศูนย์ข้อมูลสารสนเทศ

ที่	ตำแหน่ง	จำนวน (คน)		รวมทั้งสิ้น
		ประจำ	ช่วยราชการ	
1	ผู้บริหาร	5	0	5
2	ข้าราชการครู	105	0	105
3	พนักงานราชการ (ครู)	5	0	5
4	ครูอัตราจ้าง (ครูพิเศษสอน)	95	0	95
5	ครูอาสาสมัคร	0	0	0
6	ลูกจ้างประจำ	3	0	3
7	พนักงานราชการ (ด้านสารสนเทศ,ด้านบริหารงานทั่วไป)	2	0	2
8	บุคลากรทางการศึกษา ตามมาตรา 38 ค (2)	1	0	1
9	ลูกจ้างชั่วคราว	72	0	72
รวม		288	0	288



*Yui*  
.....ผู้ตรวจสอบข้อมูล

นางสาวญาณีศา หงษ์ทอง  
หัวหน้างานศูนย์ข้อมูลสารสนเทศ

*Janw*  
.....ผู้รับรองข้อมูล

นางบุบผา วินิจฉัยกุล  
หัวหน้างานบุคลากร

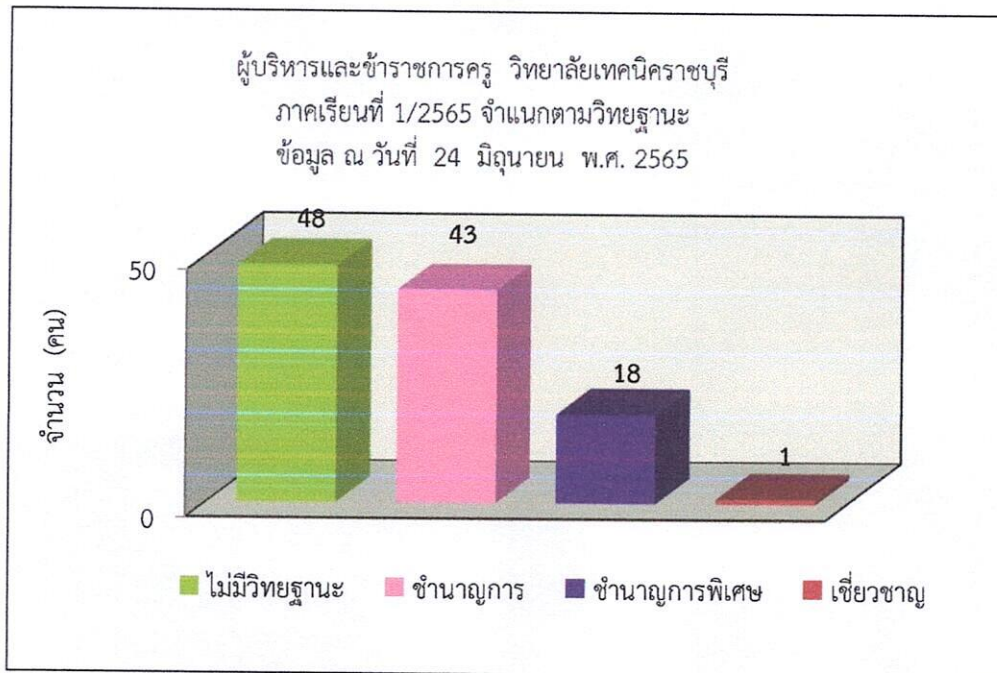
ข้อมูลจำนวนผู้บริหารและข้าราชการครู วิทยาลัยเทคนิคราชบุรี จำแนกตามวิทยฐานะ  
ประจำภาคเรียนที่ 1/2565

ข้อมูล ณ วันที่ 24 มิถุนายน พ.ศ. 2565

ที่มา : งานบุคลากร

เผยแพร่โดย : งานศูนย์ข้อมูลสารสนเทศ

ที่	วิทยฐานะ	จำนวน (คน)		รวมทั้งสิ้น
		ประจำ	ช่วยราชการ	
1	ไม่มีวิทยฐานะ	48	0	48
2	ชำนาญการ	43	0	43
3	ชำนาญการพิเศษ	18	0	18
4	เชี่ยวชาญ	1	0	1
รวม		110	0	110



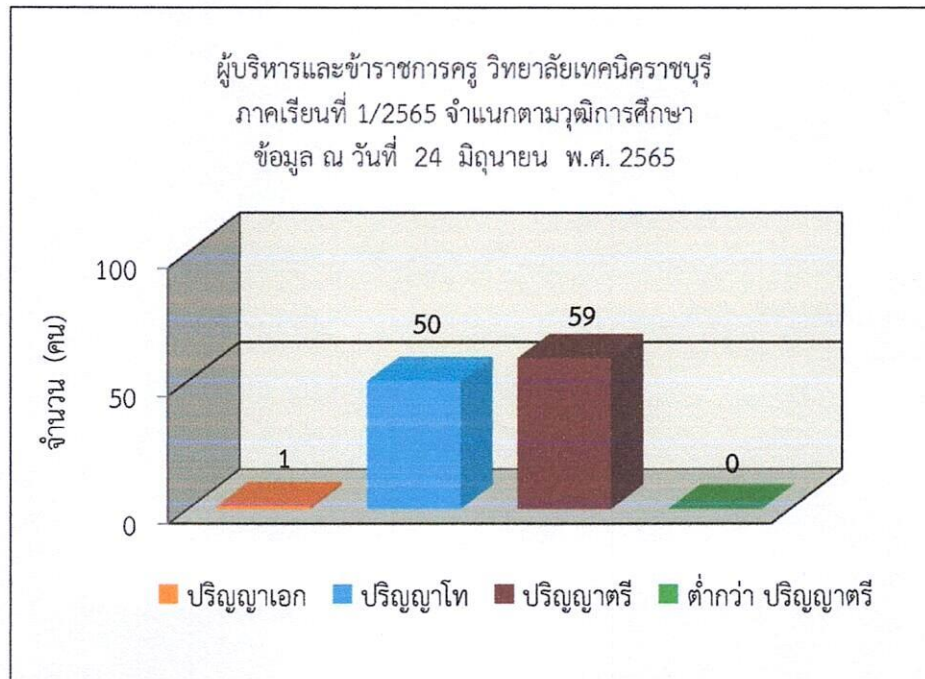
ข้อมูลจำนวนผู้บริหารและข้าราชการครู วิทยาลัยเทคนิคราชบุรี จำแนกตามวุฒิการศึกษา  
ประจำภาคเรียนที่ 1/2565

ข้อมูล ณ วันที่ 24 มิถุนายน พ.ศ. 2565

ที่มา : งานบุคลากร

เผยแพร่โดย : งานศูนย์ข้อมูลสารสนเทศ

วิทยฐานะ	จำนวน (คน)		รวมทั้งสิ้น
	ประจำ	ช่วยราชการ	
ปริญญาเอก	1	0	1
ปริญญาโท	50	0	50
ปริญญาตรี	59	0	59
ต่ำกว่า ปริญญาตรี	0	0	0
รวม	110	0	110



ข้อมูลจำนวนผู้บริหารและข้าราชการ เจ้าหน้าที่หน่วยงานที่สังกัด/แผนกวิชา ตำแหน่ง เพศ วุฒิการศึกษา และวิทยฐานะ

ประจำภาคเรียนที่ 1/2565

ข้อมูล ณ วันที่ 24 มิถุนายน พ.ศ. 2565

ที่มา : งานบุคลากร

เผยแพร่โดย : งานศูนย์ข้อมูลสารสนเทศ

หน่วยงานที่สังกัด	ประเภท	ตำแหน่ง		วุฒิการศึกษา						วิทยฐานะ												
		เลขหมู่เทคโนโลยี		อื่น	ปริญญาตรี		ปริญญาโท		ปริญญาเอก		สามัญ		เชี่ยวชาญ		เชี่ยวชาญพิเศษ		พิเศษเฉพาะ					
		ชาย	หญิง		ชาย	หญิง	ชาย	หญิง	ชาย	หญิง	ชาย	หญิง	ชาย	หญิง	ชาย	หญิง	ชาย	หญิง				
	(คน)	ชาย	หญิง	ชาย	หญิง	ชาย	หญิง	ชาย	หญิง	ชาย	หญิง	ชาย	หญิง	ชาย	หญิง	ชาย	หญิง	ชาย	หญิง			
ผู้บริหาร	5	0	0	0	0	1	0	3	0	0	0	0	0	0	0	0	0	0	0			
แผนกวิชาสามัญสัมพันธ์	18	0	0	5	13	0	0	1	8	4	5	0	0	1	7	4	5	0	1	0	0	
แผนกวิชาช่างยนต์	8	0	0	8	0	0	0	3	0	5	0	0	0	6	0	2	0	0	0	0	0	
แผนกวิชาช่างเครื่อง	6	0	0	4	2	0	0	2	0	2	2	0	0	1	3	0	1	0	0	0	0	
แผนกวิชาเทคนิคการสัตว	3	0	0	3	0	0	0	0	0	3	0	0	0	2	0	1	0	0	0	0	0	
แผนกวิชาช่างเชื่อมโลหะ	5	0	0	5	0	0	0	2	0	3	0	0	0	3	0	0	0	0	0	0	0	
แผนกวิชาเขียนแบบเครื่องกล	2	0	0	1	1	0	0	0	1	1	0	0	0	0	1	0	0	0	0	1	0	
แผนกวิชาเทคโนโลยีอุตสาหกรรม	0	0	0	0	0	0	0	0	0	0	0	0	0	0	0	0	0	0	0	0	0	
แผนกวิชาเทคนิคพื้นฐาน	0	0	0	0	0	0	0	0	0	0	0	0	0	0	0	0	0	0	0	0	0	
แผนกวิชาช่างไฟฟ้า	12	0	0	10	2	0	0	5	1	5	1	0	0	2	1	7	0	1	1	0	0	
แผนกวิชาช่างอิเล็กทรอนิกส์	10	0	0	8	2	0	0	6	0	2	2	0	0	1	2	5	0	2	0	0	0	
แผนกวิชาช่างก่อสร้าง	6	0	0	4	2	0	0	1	0	3	2	0	0	2	1	2	1	0	0	0	0	
แผนกวิชาเทคนิคสถาปัตย์	2	0	0	2	0	0	0	0	0	2	0	0	0	2	0	0	0	0	0	0	0	
แผนกวิชาการบัญชี	4	0	0	1	3	0	0	1	2	0	1	0	0	0	1	0	1	0	1	0	0	
แผนกวิชาการเลขานุการ	2	0	0	0	2	0	0	0	0	1	0	1	0	0	0	0	0	1	0	1	0	
แผนกวิชาการตลาด	5	0	0	1	4	0	0	1	4	0	0	0	0	0	0	1	0	1	0	1	0	
แผนกวิชาธุรกิจค้าปลีก	0	0	0	0	0	0	0	0	0	0	0	0	0	0	0	0	0	0	0	0	0	
แผนกวิชาคอมพิวเตอร์ธุรกิจ	5	0	0	0	5	0	0	0	0	3	0	2	0	0	2	0	3	0	0	0	0	
แผนกวิชาการจัดการโลจิสติกส์	2	0	0	2	0	0	0	1	0	1	0	0	0	2	0	0	0	0	0	0	0	
แผนกวิชาการโรงแรม	3	0	0	0	3	0	0	0	2	0	1	0	0	0	2	0	1	0	0	0	0	
แผนกวิชาคหกรรมศาสตร์	2	0	0	0	2	0	0	0	0	1	0	1	0	0	0	0	0	0	0	0	0	
แผนกวิชาผ้าและเครื่องแต่งกาย	2	0	0	1	1	0	0	0	0	1	1	0	0	1	0	0	0	0	0	0	0	
แผนกวิชาอาหารและโภชนาการ	2	0	0	0	2	0	0	0	0	0	2	0	0	0	2	0	0	0	0	0	0	
แผนกวิชาจิตวิทยา	1	0	0	1	0	0	0	0	0	0	1	0	0	0	1	0	0	0	0	0	0	
แผนกวิชาออกแบบ	1	0	0	1	0	0	0	0	0	0	1	0	0	0	0	0	0	0	0	0	0	
แผนกวิชาคอมพิวเตอร์กราฟิก	3	0	0	0	3	0	0	0	0	0	3	0	0	0	3	0	0	0	0	0	0	
แผนกวิชาศิลปกรรมเซรามิก	1	0	0	1	0	0	0	0	0	0	1	0	0	0	0	0	0	0	0	0	0	
รวม		5	0	58	47	1	0	27	23	35	24	0	0	24	24	28	15	11	7	1	0	
	110	5	0	105	84	1	0	50	59	59	59	0	0	69	69	69	17	66	17	0	0	
รวมจำนวนทั้งหมด (คน)		110		110		110		110		110		0		110		110		110		110		0

หมายเหตุ : 1. ไม่มีผู้มาช่วยราชการ



ประจำภาคเรียนที่ 1/2565

ข้อมูล ณ วันที่ 24 มิถุนายน พ.ศ. 2565

ที่มา : งานบุคลากร

เผยแพร่โดย : งานศูนย์ข้อมูลสารสนเทศ

หน่วยงานที่สังกัด	จำนวนรวม	ตำแหน่ง		วุฒิการศึกษา								
		ครู		ป.เอก		ป.โท		ป.ตรี		ต่ำกว่า ป.ตรี		
		ชาย	หญิง	ชาย	หญิง	ชาย	หญิง	ชาย	หญิง	ชาย	หญิง	
แผนกวิชาสามัญสัมพันธ์	0	0	0	0	0	0	0	0	0	0	0	0
แผนกวิชาช่างยนต์	1	1	0	0	0	0	0	1	0	0	0	0
แผนกวิชาช่างกลโรงงาน	0	0	0	0	0	0	0	0	0	0	0	0
แผนกวิชาเทคนิคการผลิต	0	0	0	0	0	0	0	0	0	0	0	0
แผนกวิชาช่างเชื่อมโลหะ	0	0	0	0	0	0	0	0	0	0	0	0
แผนกวิชาเขียนแบบเครื่องกล	0	0	0	0	0	0	0	0	0	0	0	0
แผนกวิชาเทคโนโลยีอุตสาหกรรม	0	0	0	0	0	0	0	0	0	0	0	0
แผนกวิชาเทคนิคพื้นฐาน	1	1	0	0	0	0	0	1	0	0	0	0
แผนกวิชาช่างไฟฟ้า	0	0	0	0	0	0	0	0	0	0	0	0
แผนกวิชาช่างอิเล็กทรอนิกส์	0	0	0	0	0	0	0	0	0	0	0	0
แผนกวิชาช่างก่อสร้าง	0	0	0	0	0	0	0	0	0	0	0	0
แผนกวิชาเทคนิคสถาปัตยกรรม	0	0	0	0	0	0	0	0	0	0	0	0
แผนกวิชาการบัญชี	0	0	0	0	0	0	0	0	0	0	0	0
แผนกวิชาการเลขานุการ	0	0	0	0	0	0	0	0	0	0	0	0
แผนกวิชาการตลาด	0	0	0	0	0	0	0	0	0	0	0	0
แผนกวิชาธุรกิจค้าปลีก	0	0	0	0	0	0	0	0	0	0	0	0
แผนกวิชาคอมพิวเตอร์ธุรกิจ	0	0	0	0	0	0	0	0	0	0	0	0
แผนกวิชาการจัดการโลจิสติกส์	0	0	0	0	0	0	0	0	0	0	0	0
แผนกวิชาการโรงแรมและการท่องเที่ยว	0	0	0	0	0	0	0	0	0	0	0	0
แผนกวิชาการบริหารงานคหกรรมศาสตร์	0	0	0	0	0	0	0	0	0	0	0	0
แผนกวิชาผ้าและเครื่องแต่งกาย	0	0	0	0	0	0	0	0	0	0	0	0
แผนกวิชาอาหารและโภชนาการ	1	0	1	0	0	0	0	0	1	0	0	0
แผนกวิชาวิจิตรศิลป์	0	0	0	0	0	0	0	0	0	0	0	0
แผนกวิชาออกแบบ	1	0	1	0	0	0	0	0	1	0	0	0
แผนกวิชาศิลปกรรมเซรามิก	1	0	1	0	0	0	0	0	1	0	0	0
<b>รวม</b>		<b>2</b>	<b>3</b>	0	0	0	0	2	3	0	0	0
<b>รวมจำนวนทั้งหมด (คน)</b>	<b>5</b>	<b>5</b>		<b>0</b>		<b>0</b>		<b>5</b>		<b>0</b>		
		<b>5</b>		<b>5</b>								

หมายเหตุ : 1. ไม่มีผู้มาช่วยราชการ

ข้อมูลจำนวนข้าราชการ กพ. และบุคลากรทางการศึกษา ฝ่ายสนับสนุนฯ จำแนกตามหน่วยงานที่สังกัด / ตำแหน่ง เพศ วุฒิการศึกษา และวิทยฐานะ

ประจำภาคเรียนที่ 1/2565

ข้อมูล ณ วันที่ 24 มิถุนายน พ.ศ. 2565

ที่มา : งานบุคลากร

เผยแพร่โดย : งานศูนย์ข้อมูลสารสนเทศ

หน่วยงานที่สังกัด	ประเภทวุฒิ	ตำแหน่ง		วุฒิการศึกษา						วิทยฐานะ						
		คณะครูแบบครบแบบยก		อื่นๆ		ปริญญา		ปริญญา		ปริญญาโท		ปริญญาโท		ปริญญาโท		
		ชาย	หญิง	ชาย	หญิง	ชาย	หญิง	ชาย	หญิง	ชาย	หญิง	ชาย	หญิง	ชาย	หญิง	
งานบริหารงานทั่วไป	1	0	1	0	0	0	0	0	0	0	0	0	0	0	0	0
งานประกันคุณภาพ	0	0	0	0	0	0	0	0	0	0	0	0	0	0	0	0
ฝ่ายพัฒนากิจการนักเรียน นักศึกษา	0	0	0	0	0	0	0	0	0	0	0	0	0	0	0	0
รวม	1	0	1	0	0	0	0	0	0	0	0	0	0	0	0	0
รวมจำนวนทั้งหมด (คน)			1													

หมายเหตุ : 1. ไม่มีผู้มาช่วยราชการ

ประจำภาคเรียนที่ 1/2565

ข้อมูล ณ วันที่ 24 มิถุนายน พ.ศ. 2565

ที่มา : งานบุคลากร

เผยแพร่โดย : งานศูนย์ข้อมูลสารสนเทศ

หน่วยงานที่สังกัด	จำนวนรวม	ประเภท		วุฒิการศึกษา							
		ครูอัตราจ้าง		ป.เอก		ป.โท		ป.ตรี		ต่ำกว่า ป.ตรี	
		ชาย	หญิง	ชาย	หญิง	ชาย	หญิง	ชาย	หญิง	ชาย	หญิง
แผนกวิชาสามัญสัมพันธ์	23	5	18	0	0	0	0	5	18	0	0
แผนกวิชาช่างยนต์	10	9	1	0	0	0	0	9	1	0	0
แผนกวิชาช่างกลโรงงาน	4	3	1	0	0	1	0	2	1	0	0
แผนกวิชาเทคนิคอุตสาหกรรม	1	0	1	0	0	0	0	0	1	0	0
แผนกวิชาเทคนิคการผลิต	1	1	0	0	0	0	0	1	0	0	0
แผนกวิชาช่างเชื่อมโลหะ	3	3	0	0	0	0	0	3	0	0	0
แผนกวิชาเขียนแบบเครื่องกล	1	1	0	0	0	0	0	1	0	0	0
แผนกวิชาเทคโนโลยีอุตสาหกรรม	0	0	0	0	0	0	0	0	0	0	0
แผนกวิชาเทคนิคพื้นฐาน	4	3	1	0	0	0	0	3	1	0	0
แผนกวิชาช่างไฟฟ้า	9	8	1	0	0	1	0	7	1	0	0
แผนกวิชาช่างอิเล็กทรอนิกส์	5	4	1	0	0	1	0	3	1	0	0
แผนกวิชาช่างก่อสร้าง	5	1	4	0	0	0	2	1	2	0	0
แผนกวิชาเทคนิคสถาปัตยกรรม	4	4	0	0	0	1	0	3	0	0	0
แผนกวิชาการบัญชี	4	0	4	0	0	0	0	0	4	0	0
แผนกวิชาการเลขานุการ	2	0	2	0	0	0	1	0	1	0	0
แผนกวิชาการตลาด	3	0	3	0	0	0	0	0	3	0	0
แผนกวิชาธุรกิจค้าปลีก	0	0	0	0	0	0	0	0	0	0	0
แผนกวิชาคอมพิวเตอร์ธุรกิจ	4	1	3	0	0	0	0	1	3	0	0
แผนกวิชาการจัดการโลจิสติกส์	1	1	0	0	0	0	0	1	0	0	0
แผนกวิชาการโรงแรม	0	0	0	0	0	0	0	0	0	0	0
แผนกวิชาคหกรรมศาสตร์	0	0	0	0	0	0	0	0	0	0	0
แผนกวิชาผ้าและเครื่องแต่งกาย	2	0	2	0	0	0	0	0	2	0	0
แผนกวิชาอาหารและโภชนาการ	3	2	1	0	0	0	0	2	1	0	0
แผนกวิชาจิตรศิลป์	2	1	1	0	0	0	0	1	1	0	0
แผนกวิชาออกแบบ	1	0	1	0	0	0	0	0	1	0	0
แผนกวิชาคอมพิวเตอร์กราฟิก	2	1	1	0	0	0	0	1	1	0	0
แผนกวิชาศิลปกรรมเซรามิก	1	1	0	0	0	0	0	1	0	0	0
รวม		49	46	0	0	4	3	45	43	0	0
รวมจำนวนทั้งหมด (คน)	95	95		0		7		88		0	
		95		95							

ประจำภาคเรียนที่ 1/2565

ข้อมูล ณ วันที่ 24 มิถุนายน พ.ศ. 2565

ที่มา : งานบุคลากร

เผยแพร่โดย : งานศูนย์ข้อมูลสารสนเทศ

หน่วยงานที่สังกัด	จำนวนรวม (คน)	ประเภท		วุฒิการศึกษา								
		ครูอาสาสมัคร		ป.เอก		ป.โท		ป.ตรี		ต่ำกว่า ป.ตรี		
		ชาย	หญิง	ชาย	หญิง	ชาย	หญิง	ชาย	หญิง	ชาย	หญิง	
แผนกวิชาสามัญสัมพันธ์	0	0	0	0	0	0	0	0	0	0	0	0
รวม		0	0	0	0	0	0	0	0	0	0	0
รวมจำนวนทั้งหมด (คน)	0	0		0		0		0		0		0
		0		0								

ข้อมูลจำนวนลูกจ้างประจำ ฝ่ายสนับสนุนการเรียนการสอน จำแนกตามลักษณะงาน ประเภท เพศ และวุฒิการศึกษา

ประจำภาคเรียนที่ 1/2565

ข้อมูล ณ วันที่ 24 มิถุนายน พ.ศ. 2565

ที่มา : งานบุคลากร

เผยแพร่โดย : งานศูนย์ข้อมูลสารสนเทศ

งานตามโครงสร้างบริหาร	จำนวน	ประเภท		วุฒิการศึกษา									
		ลูกจ้างประจำ		ม.ต้นหรือต่ำกว่า		ม.ปลาย/ปวช.		ปวส. อนุปริญญา		ปริญญาตรี		สูงกว่า ป.ตรี	
		(คน)	ชาย	หญิง	ชาย	หญิง	ชาย	หญิง	ชาย	หญิง	ชาย	หญิง	ชาย
งานทะเบียน	0	0	0	0	0	0	0	0	0	0	0	0	0
งานการเงิน	1	0	1	0	0	0	0	0	0	0	0	0	1
งานการบัญชี	0	0	0	0	0	0	0	0	0	0	0	0	0
งานบริหารงานทั่วไป	0	0	0	0	0	0	0	0	0	0	0	0	0
งานประชาสัมพันธ์	0	0	0	0	0	0	0	0	0	0	0	0	0
งานเอกสารการพิมพ์	0	0	0	0	0	0	0	0	0	0	0	0	0
งานบุคลากร	0	0	0	0	0	0	0	0	0	0	0	0	0
งานพัสดุ	0	0	0	0	0	0	0	0	0	0	0	0	0
พนักงานขับเครื่องจักรกลขนาดกลาง	1	1	0	1	0	0	0	0	0	0	0	0	0
งานอาคารสถานที่	1	1	0	0	0	1	0	0	0	0	0	0	0
ยาม	0	0	0	0	0	0	0	0	0	0	0	0	0
สำนักงาน อศจ.	0	0	0	0	0	0	0	0	0	0	0	0	0
งานพัฒนาการเรียนการสอน	0	0	0	0	0	0	0	0	0	0	0	0	0
งานวิทยบริการและห้องสมุด	0	0	0	0	0	0	0	0	0	0	0	0	0
งานอาชีวศึกษาระบบทวิภาคี	0	0	0	0	0	0	0	0	0	0	0	0	0
งานสื่อการเรียนการสอน	0	0	0	0	0	0	0	0	0	0	0	0	0
ฝ่ายวิชาการ	0	0	0	0	0	0	0	0	0	0	0	0	0
งานแนะแนวอาชีพและการจัดหางาน	0	0	0	0	0	0	0	0	0	0	0	0	0
งานกิจกรรมนักเรียนนักศึกษา	0	0	0	0	0	0	0	0	0	0	0	0	0
งานปกครอง	0	0	0	0	0	0	0	0	0	0	0	0	0
ฝ่ายพัฒนากิจการนักเรียนนักศึกษา	0	0	0	0	0	0	0	0	0	0	0	0	0
งานวางแผนและงบประมาณ	0	0	0	0	0	0	0	0	0	0	0	0	0
งานศูนย์เทคโนโลยีสารสนเทศ	0	0	0	0	0	0	0	0	0	0	0	0	0
งานศูนย์ข้อมูลสารสนเทศ	0	0	0	0	0	0	0	0	0	0	0	0	0
งานประกันคุณภาพและมาตรฐาน	0	0	0	0	0	0	0	0	0	0	0	0	0
ฝ่ายแผนงานและความร่วมมือ	0	0	0	0	0	0	0	0	0	0	0	0	0
งานสวัสดิการนักเรียนนักศึกษา	0	0	0	0	0	0	0	0	0	0	0	0	0
งานครูที่ปรึกษา	0	0	0	0	0	0	0	0	0	0	0	0	0
งานการค้า	0	0	0	0	0	0	0	0	0	0	0	0	0
สถานีวิทยุเพื่อการศึกษาและพัฒนาอาชีพ	0	0	0	0	0	0	0	0	0	0	0	0	0
รวม		2	1	1	0	1	0	0	0	0	0	0	1
รวมจำนวนทั้งหมด (คน)	3	3		1		1		0		0		1	
		3		3									

ประจำภาคเรียนที่ 1/2565

ข้อมูล ณ วันที่ 24 มิถุนายน พ.ศ. 2565

ที่มา : งานบุคลากร

เผยแพร่โดย : งานศูนย์ข้อมูลสารสนเทศ

หน่วยงานที่สังกัด	จำนวนรวม	ตำแหน่ง		วุฒิการศึกษา							
		พนักงานราชการ		ป.เอก		ป.โท		ป.ตรี		ต่ำกว่า ป.ตรี	
		ชาย	หญิง	ชาย	หญิง	ชาย	หญิง	ชาย	หญิง	ชาย	หญิง
ศูนย์ประสานงาน (CEC) ด้านสารสนเทศ	1	0	1	0	0	0	0	0	1	0	0
พนักงานบริหารงานทั่วไป (ด้านบริหารงานทั่วไป)	1	0	1	0	0	0	0	0	1	0	0
รวม		0	2	0	0	0	0	0	2	0	0
รวมจำนวนทั้งหมด (คน)	2	2		0		0		2		0	
		2		2							

หมายเหตุ : 1. ไม่มีผู้มาช่วยราชการ

ข้อมูลลูกจ้างชั่วคราว ฝ่ายสนับสนุนการเรียนการสอน จำแนกตามลักษณะหน่วยงานที่สังกัด ประเภท เพศ และวุฒิการศึกษา

ประจำภาคเรียนที่ 1/2565

ข้อมูล ณ วันที่ 24 มิถุนายน พ.ศ. 2565

ที่มา : งานบุคลากร

เผยแพร่โดย : งานศูนย์ข้อมูลสารสนเทศ

งานตามโครงสร้างบริหาร	จำนวน	ประเภท		วุฒิการศึกษา									
		ลูกจ้างชั่วคราว		ม.ต้นหรือต่ำกว่า		ม.ปลาย/ปวช.		ปวส. อนุปริญญา		ปริญญาตรี		สูงกว่า ป.ตรี	
		ชาย	หญิง	ชาย	หญิง	ชาย	หญิง	ชาย	หญิง	ชาย	หญิง	ชาย	หญิง
งานทะเบียน	4	0	4	0	0	0	1	0	1	0	2	0	0
งานการเงิน	3	0	3	0	0	0	0	0	3	0	0	0	0
งานการบัญชี	2	0	2	0	0	0	0	0	2	0	0	0	0
งานบริหารงานทั่วไป	2	0	2	0	0	0	0	0	2	0	0	0	0
งานประชาสัมพันธ์	1	0	1	0	0	0	0	0	1	0	0	0	0
งานเอกสารการพิมพ์	1	0	1	0	0	0	0	0	1	0	0	0	0
งานบุคลากร	2	1	1	0	0	0	0	0	0	1	1	0	0
งานพัสดุ	5	1	4	0	0	0	0	0	2	1	2	0	0
พนักงานขับรถยนต์	3	3	0	0	0	3	0	0	0	0	0	0	0
พนักงานขับเครื่องจักรกลขนาดกลาง	0	0	0	0	0	0	0	0	0	0	0	0	0
งานอาคารสถานที่	21	10	11	7	7	3	1	0	2	0	1	0	0
ยาม	3	3	0	2	0	0	0	0	0	1	0	0	0
สำนักงาน อศจ.	1	0	1	0	0	0	0	0	0	0	1	0	0
งานหลักสูตรการเรียนการสอน	2	0	2	0	0	0	1	0	1	0	0	0	0
งานวัดผล	1	0	1	0	0	0	0	0	0	0	1	0	0
งานวิทยบริการและห้องสมุด	2	1	1	0	0	0	0	0	1	1	0	0	0
งานอาชีวศึกษาระบบทวิภาคี	1	0	1	0	0	0	0	0	1	0	0	0	0
งานสื่อการเรียนการสอน	1	0	1	0	0	0	0	0	0	0	1	0	0
ฝ่ายวิชาการ	1	0	1	0	0	0	0	0	1	0	0	0	0
งานแนะแนวอาชีพและการจัดหางาน	2	0	2	0	0	0	0	0	1	0	1	0	0
งานกิจกรรมนักเรียนนักศึกษา	2	1	1	0	0	0	0	0	1	1	0	0	0
งานปกครอง	1	1	0	0	0	0	0	0	0	0	0	1	0
ฝ่ายพัฒนากิจการนักเรียนนักศึกษา	0	0	0	0	0	0	0	0	0	0	0	0	0
งานวางแผนและงบประมาณ	2	0	2	0	0	0	0	0	2	0	0	0	0
งานศูนย์เทคโนโลยีสารสนเทศ	2	1	1	0	0	0	0	0	0	1	1	0	0
งานศูนย์ข้อมูลสารสนเทศ	0	0	0	0	0	0	0	0	0	0	0	0	0
งานประกันคุณภาพและมาตรฐาน	1	0	1	0	0	0	0	0	1	0	0	0	0
ฝ่ายแผนงานและความร่วมมือ	1	0	1	0	0	0	0	0	1	0	0	0	0
งานสวัสดิการนักเรียนนักศึกษา	1	0	1	0	0	0	1	0	0	0	0	0	0
งานครูที่ปรึกษา	1	0	1	0	0	0	0	0	1	0	0	0	0
งานการค้า	1	0	1	0	0	0	0	0	0	0	1	0	0
ศูนย์ประสานงานฯ (CEC)	0	0	0	0	0	0	0	0	0	0	0	0	0
งานโครงการพิเศษ	1	0	1	0	0	0	0	0	1	0	0	0	0
งานวิจัยนวัตกรรมและสิ่งประดิษฐ์	1	0	1	0	0	0	0	0	0	0	1	0	0
<b>รวม</b>		<b>22</b>	<b>50</b>	<b>9</b>	<b>7</b>	<b>6</b>	<b>4</b>	<b>0</b>	<b>26</b>	<b>6</b>	<b>13</b>	<b>1</b>	<b>0</b>
<b>รวมจำนวนทั้งหมด (คน)</b>	<b>72</b>	<b>72</b>		<b>16</b>		<b>10</b>		<b>26</b>		<b>19</b>		<b>1</b>	
		<b>72</b>		<b>72</b>									

ข้อมูลจำนวนบุคลากร มาช่วยราชการ จำแนกตาม แผนกวิชา ตำแหน่ง เพศ วุฒิการศึกษา และวิทยฐานะ

ประจำภาคเรียนที่ 1/2565

ข้อมูล ณ วันที่ 24 มิถุนายน พ.ศ. 2565

ที่มา : งานบุคลากร

เผยแพร่โดย : งานศูนย์ข้อมูลสารสนเทศ

ตำแหน่ง แผนก/หน่วยงาน	จำนวน รวม(คน)	ตำแหน่ง				วุฒิการศึกษา				วิทยฐานะ					
		เลขบดเลขบดเลขบดเลขบด		เลขบดเลขบดเลขบดเลขบด		เลขบดเลขบดเลขบดเลขบด		เลขบดเลขบดเลขบดเลขบด		เลขบดเลขบดเลขบดเลขบด		เลขบดเลขบดเลขบดเลขบด		เลขบดเลขบดเลขบดเลขบด	
		ชาย	หญิง	ชาย	หญิง	ชาย	หญิง	ชาย	หญิง	ชาย	หญิง	ชาย	หญิง	ชาย	หญิง
	0	0	0	0	0	0	0	0	0	0	0	0	0	0	0
รวม	0	0	0	0	0	0	0	0	0	0	0	0	0	0	0
รวมจำนวน (คน)															



## ข้อมูลบุคลากรวิทยาลัยเทคนิคราชบุรี จำแนกตามตำแหน่ง

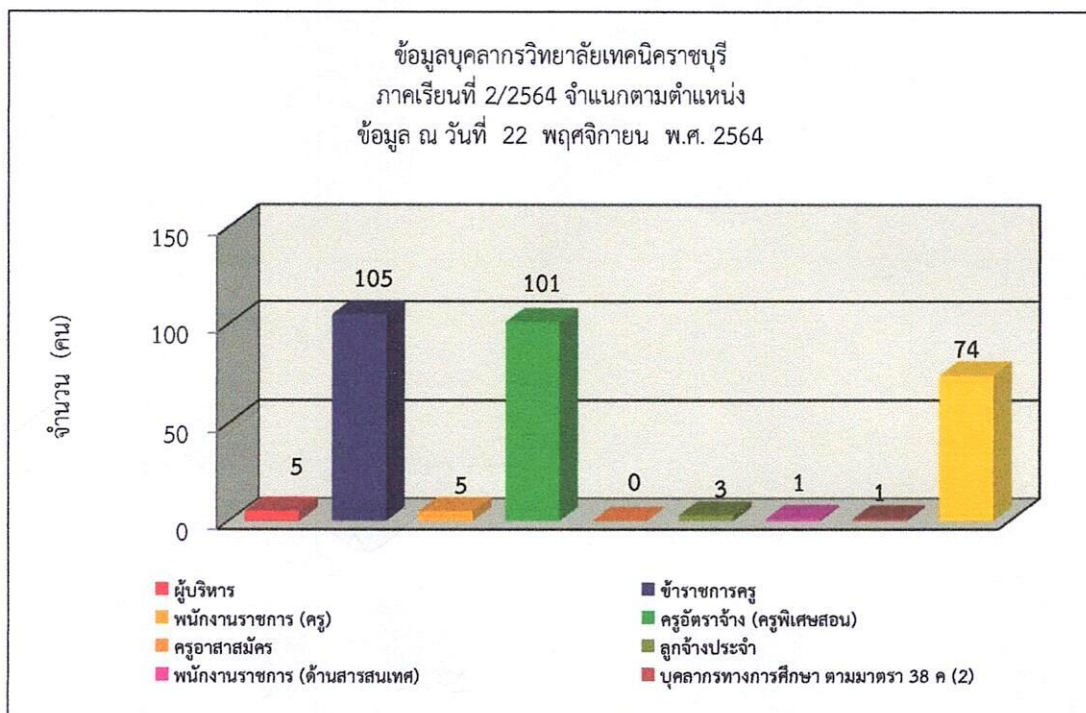
ประจำภาคเรียนที่ 2/2564

ข้อมูล ณ วันที่ 22 พฤศจิกายน พ.ศ. 2564

ที่มา : งานบุคลากร

เผยแพร่โดย : งานศูนย์ข้อมูลสารสนเทศ

ที่	ตำแหน่ง	จำนวน (คน)		รวมทั้งสิ้น
		ประจำ	ช่วยราชการ	
1	ผู้บริหาร	5	0	5
2	ข้าราชการครู	105	0	105
3	พนักงานราชการ (ครู)	5	0	5
4	ครูอัตราจ้าง (ครูพิเศษสอน)	101	0	101
5	ครูอาสาสมัคร	0	0	0
6	ลูกจ้างประจำ	3	0	3
7	พนักงานราชการ (ด้านสารสนเทศ)	1	0	1
8	บุคลากรทางการศึกษา ตามมาตรา 38 ค (2)	1	0	1
9	ลูกจ้างชั่วคราว	74	0	74
รวม		295	0	295



.....ผู้ตรวจสอบข้อมูล

นางสาวญาณิศา หงษ์ทอง  
หัวหน้างานศูนย์ข้อมูลสารสนเทศ

.....ผู้รับรองข้อมูล

นางบุบผา วินิจฉัยกุล  
หัวหน้างานบุคลากร

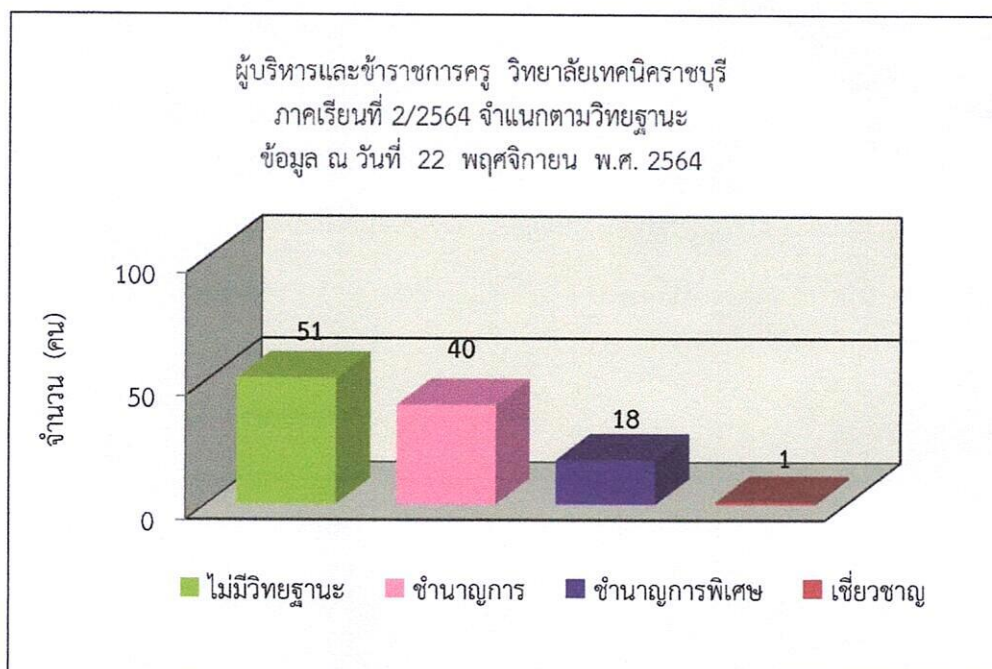
ข้อมูลจำนวนผู้บริหารและข้าราชการครู วิทยาลัยเทคนิคราชบุรี จำแนกตามวิทยฐานะ  
ประจำภาคเรียนที่ 2/2564

ข้อมูล ณ วันที่ 22 พฤศจิกายน พ.ศ. 2564

ที่มา : งานบุคลากร

เผยแพร่โดย : งานศูนย์ข้อมูลสารสนเทศ

ที่	วิทยฐานะ	จำนวน (คน)		รวมทั้งสิ้น
		ประจำ	ช่วยราชการ	
1	ไม่มีวิทยฐานะ	51	0	51
2	ชำนาญการ	40	0	40
3	ชำนาญการพิเศษ	18	0	18
4	เชี่ยวชาญ	1	0	1
รวม		110	0	110



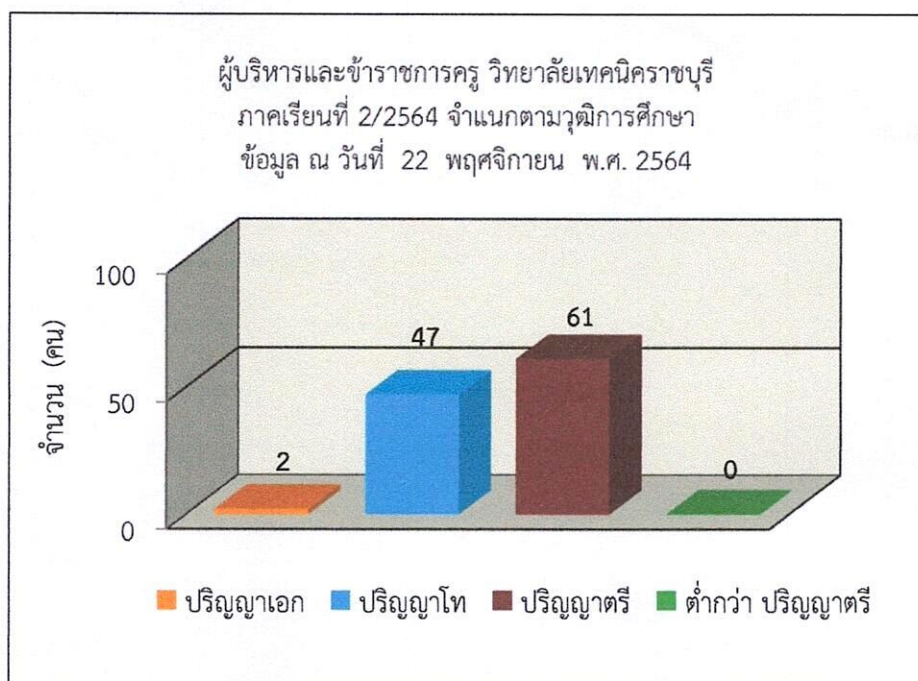
ข้อมูลจำนวนผู้บริหารและข้าราชการครู วิทยาลัยเทคนิคราชบุรี จำแนกตามวุฒิการศึกษา  
ประจำภาคเรียนที่ 2/2564

ข้อมูล ณ วันที่ 22 พฤศจิกายน พ.ศ. 2564

ที่มา : งานบุคลากร

เผยแพร่โดย : งานศูนย์ข้อมูลสารสนเทศ

วิทยฐานะ	จำนวน (คน)		รวมทั้งสิ้น
	ประจำ	ช่วยราชการ	
ปริญญาเอก	2	0	2
ปริญญาโท	47	0	47
ปริญญาตรี	61	0	61
ต่ำกว่า ปริญญาตรี	0	0	0
รวม	110	0	110



ข้อมูลจำนวนผู้บริหารและข้าราชการครู จำนวนตามหน่วยงานที่สังกัด/แผนกวิชา ตำแหน่ง เพศ วุฒิการศึกษา และวิทยฐานะ

ประจำปีการศึกษา 2564

ข้อมูล ณ วันที่ 22 พฤศจิกายน พ.ศ. 2564

ที่มา : งานบุคลากร

เผยแพร่โดย : งานศูนย์ข้อมูลสารสนเทศ

หน่วยงานที่สังกัด	จำนวนรวม (คน)	ตำแหน่ง		วุฒิการศึกษา										วิทยฐานะ							
		ผู้บริหารสถานศึกษา		ครู		ป.เอก		ป.โท		ป.ตรี		ต่ำกว่า ป.ตรี		ไม่มีวิทยฐานะ		ชำนาญการ		ชำนาญการพิเศษ		เชี่ยวชาญ	
		ชาย	หญิง	ชาย	หญิง	ชาย	หญิง	ชาย	หญิง	ชาย	หญิง	ชาย	หญิง	ชาย	หญิง	ชาย	หญิง	ชาย	หญิง	ชาย	หญิง
ผู้บริหาร	5	5	0	0	0	1	0	3	0	1	0	0	0	0	0	0	0	0	0	0	0
แผนกวิชาสามัญสัมพันธ์	17	0	0	5	12	0	0	1	7	4	5	0	0	1	6	4	5	0	1	0	0
แผนกวิชาช่างยนต์	9	0	0	9	0	0	0	2	0	7	0	0	0	7	0	2	0	0	0	0	0
แผนกวิชาช่างเครื่อง	7	0	0	5	2	0	0	1	0	4	2	0	0	3	2	1	0	1	0	0	0
แผนกวิชาเทคโนโลยีการผลิต	3	0	0	3	0	0	0	0	0	3	0	0	0	2	0	1	0	0	0	0	0
แผนกวิชาช่างเชื่อมโลหะ	5	0	0	5	0	0	0	2	0	3	0	0	0	3	0	0	0	1	0	1	0
แผนกวิชาเชื่อมแบบเครื่องกล	2	0	0	1	1	0	0	0	1	1	0	0	0	0	1	1	0	0	0	0	0
แผนกวิชาเทคโนโลยีอุตสาหกรรม	0	0	0	0	0	0	0	0	0	0	0	0	0	0	0	0	0	0	0	0	0
แผนกวิชาเทคโนโลยีพื้นฐาน	0	0	0	0	0	0	0	0	0	0	0	0	0	0	0	0	0	0	0	0	0
แผนกวิชาช่างไฟฟ้า	12	0	0	10	2	0	0	5	1	5	1	0	0	3	1	6	0	1	1	0	0
แผนกวิชาช่างอิเล็กทรอนิกส์	11	0	0	9	2	1	0	6	0	2	2	0	0	1	2	6	0	2	0	0	0
แผนกวิชาช่างก่อสร้าง	6	0	0	4	2	0	0	1	0	3	2	0	0	2	1	2	1	0	0	0	0
แผนกวิชาเทคโนโลยีสถาปัตยกรรม	2	0	0	2	0	0	0	0	0	2	0	0	0	2	0	0	0	0	0	0	0
แผนกวิชาการบัญชี	4	0	0	1	3	0	0	1	2	0	1	0	0	0	1	0	1	1	1	0	0
แผนกวิชาการเลขานุการ	2	0	0	0	2	0	0	0	1	0	1	0	0	0	0	0	1	0	1	0	0
แผนกวิชาการตลาด	5	0	0	1	4	0	0	1	4	0	0	0	0	0	0	1	1	0	3	0	0
แผนกวิชาธุรกิจค้าปลีก	0	0	0	0	0	0	0	0	0	0	0	0	0	0	0	0	0	0	0	0	0
แผนกวิชาคอมพิวเตอร์ธุรกิจ	5	0	0	0	5	0	0	0	0	3	0	2	0	0	2	0	3	0	0	0	0
แผนกวิชาการจัดการโลจิสติกส์	2	0	0	2	0	0	0	1	0	1	0	0	0	2	0	0	0	0	0	0	0
แผนกวิชาการโรงแรม	3	0	0	0	3	0	0	0	2	0	1	0	0	0	2	0	0	0	0	0	0
แผนกวิชาเกษตรศาสตร์	2	0	0	0	2	0	0	0	1	0	1	0	0	0	2	0	1	0	0	0	0
แผนกวิชาผู้แนะแนวร่างกาย	1	0	0	0	1	0	0	0	0	0	1	0	0	0	1	0	0	0	0	0	0
แผนกวิชาอาหารและโภชนาการ	2	0	0	0	2	0	0	0	0	0	2	0	0	0	2	0	0	0	0	0	0
แผนกวิชาชีวิตจิตศิลป์	1	0	0	1	0	0	0	0	0	1	0	0	0	0	1	0	0	0	0	0	0
แผนกวิชาออกแบบ	3	0	0	1	2	0	0	1	0	0	2	0	0	0	2	1	0	0	0	0	0
แผนกวิชาศิลปกรรมขงรัก	1	0	0	1	0	0	0	0	0	1	0	0	0	1	0	0	0	0	0	0	0
รวม	110	5	0	60	45	2	0	25	22	38	23	0	0	28	23	25	15	11	7	1	0
รวมจำนวนทั้งหมด (คน)	110	5		105		2		47		61		0		51		40		19		1	
		110		110		110		110		110		110		110		110		110		110	

ประจำภาคเรียนที่ 2/2564

ข้อมูล ณ วันที่ 22 พฤศจิกายน พ.ศ. 2564

ที่มา : งานบุคลากร

เผยแพร่โดย : งานศูนย์ข้อมูลสารสนเทศ

หน่วยงานที่สังกัด	จำนวนรวม	ตำแหน่ง		วุฒิการศึกษา								
		ครู		ป.เอก		ป.โท		ป.ตรี		ต่ำกว่า ป.ตรี		
		(คน)	ชาย	หญิง	ชาย	หญิง	ชาย	หญิง	ชาย	หญิง	ชาย	หญิง
แผนกวิชาสามัญสัมพันธ์	0	0	0	0	0	0	0	0	0	0	0	0
แผนกวิชาช่างยนต์	1	1	0	0	0	0	0	1	0	0	0	0
แผนกวิชาช่างกลโรงงาน	0	0	0	0	0	0	0	0	0	0	0	0
แผนกวิชาเทคนิคการผลิต	0	0	0	0	0	0	0	0	0	0	0	0
แผนกวิชาช่างเชื่อมโลหะ	0	0	0	0	0	0	0	0	0	0	0	0
แผนกวิชาเขียนแบบเครื่องกล	0	0	0	0	0	0	0	0	0	0	0	0
แผนกวิชาเทคโนโลยีอุตสาหกรรม	0	0	0	0	0	0	0	0	0	0	0	0
แผนกวิชาเทคนิคพื้นฐาน	1	1	0	0	0	0	0	1	0	0	0	0
แผนกวิชาช่างไฟฟ้า	0	0	0	0	0	0	0	0	0	0	0	0
แผนกวิชาช่างอิเล็กทรอนิกส์	0	0	0	0	0	0	0	0	0	0	0	0
แผนกวิชาช่างก่อสร้าง	0	0	0	0	0	0	0	0	0	0	0	0
แผนกวิชาเทคนิคสถาปัตยกรรม	0	0	0	0	0	0	0	0	0	0	0	0
แผนกวิชาการบัญชี	0	0	0	0	0	0	0	0	0	0	0	0
แผนกวิชาการเลขานุการ	0	0	0	0	0	0	0	0	0	0	0	0
แผนกวิชาการตลาด	0	0	0	0	0	0	0	0	0	0	0	0
แผนกวิชาธุรกิจค้าปลีก	0	0	0	0	0	0	0	0	0	0	0	0
แผนกวิชาคอมพิวเตอร์ธุรกิจ	0	0	0	0	0	0	0	0	0	0	0	0
แผนกวิชาการจัดการโลจิสติกส์	0	0	0	0	0	0	0	0	0	0	0	0
แผนกวิชาการโรงแรมและการท่องเที่ยว	0	0	0	0	0	0	0	0	0	0	0	0
แผนกวิชาการบริหารงานคหกรรมศาสตร์	0	0	0	0	0	0	0	0	0	0	0	0
แผนกวิชาผ้าและเครื่องแต่งกาย	0	0	0	0	0	0	0	0	0	0	0	0
แผนกวิชาอาหารและโภชนาการ	1	0	1	0	0	0	0	0	1	0	0	0
แผนกวิชาวิจิตรศิลป์	0	0	0	0	0	0	0	0	0	0	0	0
แผนกวิชาออกแบบ	1	0	1	0	0	0	0	0	1	0	0	0
แผนกวิชาศิลปกรรมเซรามิก	1	0	1	0	0	0	0	0	1	0	0	0
<b>รวม</b>		<b>2</b>	<b>3</b>	<b>0</b>	<b>0</b>	<b>0</b>	<b>0</b>	<b>2</b>	<b>3</b>	<b>0</b>	<b>0</b>	
<b>รวมจำนวนทั้งหมด (คน)</b>	<b>5</b>	<b>5</b>		<b>0</b>		<b>0</b>		<b>5</b>		<b>0</b>		
		<b>5</b>						<b>5</b>				

หมายเหตุ : 1. ไม่มีผู้มาช่วยราชการ

ข้อมูลจำนวนข้าราชการ กพ. และบุคลากรทางการศึกษา ฝ่ายสนับสนุนฯ จำนวนตามหน่วยงานที่สังกัด / ตำแหน่ง เพศ วุฒิการศึกษา และวิทยฐานะ

ประจำภาคเรียนที่ 2/2564

ข้อมูล ณ วันที่ 22 พฤศจิกายน พ.ศ. 2564

ที่มา : งานบุคลากร

เผยแพร่โดย : งานศูนย์ข้อมูลสารสนเทศ

หน่วยงานที่สังกัด	จำนวนรวม (คน)	ตำแหน่ง		วุฒิการศึกษา												วิทยฐานะ					
		บุคลากรทางการศึกษา		ป.เอก		ป.โท		ป.ตรี		ต่ำกว่า ป.ตรี		ไม่มีวิทยฐานะ		ชำนาญงาน		ชำนาญงานพิเศษ					
		ชาย	หญิง	ชาย	หญิง	ชาย	หญิง	ชาย	หญิง	ชาย	หญิง	ชาย	หญิง	ชาย	หญิง	ชาย	หญิง				
งานบริหารงานทั่วไป	1	0	1	0	0	0	0	0	0	0	0	0	0	0	0	0	0	0			
งานประกันคุณภาพ	0	0	0	0	0	0	0	0	0	0	0	0	0	0	0	0	0	0			
ฝ่ายพัฒนากิจการนักเรียน นักศึกษา	0	0	0	0	0	0	0	0	0	0	0	0	0	0	0	0	0	0			
รวม	0	0	1	0	0	0	0	0	0	0	0	0	0	0	0	0	0	0			
รวมจำนวนทั้งหมด (คน)	1	1		0		0		1		0		0		1		0		0			
		1		0		0		1		0		1		0		0					

หมายเหตุ : 1. ไม่มีผู้มาช่วยราชการ

ประจำปีการศึกษา 2/2564

ข้อมูล ณ วันที่ 22 พฤศจิกายน พ.ศ. 2564

ที่มา : งานบุคลากร

เผยแพร่โดย : งานศูนย์ข้อมูลสารสนเทศ

หน่วยงานที่สังกัด	จำนวนรวม	ประเภท		วุฒิการศึกษา							
		ครูอัตราจ้าง		ป.เอก		ป.โท		ป.ตรี		ต่ำกว่า ป.ตรี	
		ชาย	หญิง	ชาย	หญิง	ชาย	หญิง	ชาย	หญิง	ชาย	หญิง
แผนกวิชาสามัญสัมพันธ์	23	6	17	0	0	0	0	6	17	0	0
แผนกวิชาช่างยนต์	10	9	1	0	0	0	0	9	1	0	0
แผนกวิชาช่างกลโรงงาน	5	3	2	0	0	1	0	2	2	0	0
แผนกวิชาเทคนิคอุตสาหกรรม	1	0	1	0	0	0	0	0	1	0	0
แผนกวิชาเทคนิคการผลิต	1	1	0	0	0	0	0	1	0	0	0
แผนกวิชาช่างเชื่อมโลหะ	3	3	0	0	0	0	0	3	0	0	0
แผนกวิชาเขียนแบบเครื่องกล	1	1	0	0	0	0	0	1	0	0	0
แผนกวิชาเทคโนโลยีอุตสาหกรรม	0	0	0	0	0	0	0	0	0	0	0
แผนกวิชาเทคนิคพื้นฐาน	4	3	1	0	0	0	0	3	1	0	0
แผนกวิชาช่างไฟฟ้า	10	9	1	0	0	1	0	8	1	0	0
แผนกวิชาช่างอิเล็กทรอนิกส์	5	4	1	0	0	1	0	3	1	0	0
แผนกวิชาช่างก่อสร้าง	6	2	4	0	0	0	1	2	3	0	0
แผนกวิชาเทคนิคสถาปัตยกรรม	4	4	0	0	0	1	0	3	0	0	0
แผนกวิชาการบิน	4	0	4	0	0	0	0	0	4	0	0
แผนกวิชาการเลขานุการ	2	0	2	0	0	0	1	0	1	0	0
แผนกวิชาการตลาด	3	0	3	0	0	0	0	0	3	0	0
แผนกวิชาธุรกิจค้าปลีก	0	0	0	0	0	0	0	0	0	0	0
แผนกวิชาคอมพิวเตอร์ธุรกิจ	7	2	5	0	0	0	0	2	5	0	0
แผนกวิชาการจัดการโลจิสติกส์	1	1	0	0	0	0	0	1	0	0	0
แผนกวิชาการโรงแรม	0	0	0	0	0	0	0	0	0	0	0
แผนกวิชาคหกรรมศาสตร์	0	0	0	0	0	0	0	0	0	0	0
แผนกวิชาผ้าและเครื่องแต่งกาย	2	0	2	0	0	0	0	0	2	0	0
แผนกวิชาอาหารและโภชนาการ	3	2	1	0	0	0	0	2	1	0	0
แผนกวิชาวิจิตรศิลป์	2	1	1	0	0	0	0	1	1	0	0
แผนกวิชาออกแบบ	3	1	2	0	0	0	0	1	2	0	0
แผนกวิชาเครื่องเคลือบดินเผา	1	1	0	0	0	0	0	1	0	0	0
รวม		53	48	0	0	4	2	49	46	0	0
รวมจำนวนทั้งหมด (คน)	101	101		0		6		95		0	
		101		101							

ประจำภาคเรียนที่ 2/2564

ข้อมูล ณ วันที่ 22 พฤศจิกายน พ.ศ. 2564

ที่มา : งานบุคลากร

เผยแพร่โดย : งานศูนย์ข้อมูลสารสนเทศ

หน่วยงานที่สังกัด	จำนวนรวม	ประเภท		วุฒิการศึกษา							
		ครูอาสาสมัคร		ป.เอก		ป.โท		ป.ตรี		ต่ำกว่า ป.ตรี	
		ชาย	หญิง	ชาย	หญิง	ชาย	หญิง	ชาย	หญิง	ชาย	หญิง
แผนกวิชาสามัญสัมพันธ์	0	0	0	0	0	0	0	0	0	0	0
รวม		0	0	0	0	0	0	0	0	0	0
รวมจำนวนทั้งหมด (คน)	0	0		0		0		0		0	
		0		0							



ข้อมูลจำนวนลูกจ้างประจำ ฝ่ายสนับสนุนการเรียนการสอน จำนวนตามลักษณะงาน ประเภท เพศ และวุฒิการศึกษา

ประจำภาคเรียนที่ 2/2564

ข้อมูล ณ วันที่ 22 พฤศจิกายน พ.ศ. 2564

ที่มา : งานบุคลากร

เผยแพร่โดย : งานศูนย์ข้อมูลสารสนเทศ

งานตามโครงสร้างบริหาร	จำนวน	ประเภท		วุฒิการศึกษา									
		ลูกจ้างประจำ		ม.ต้นหรือต่ำกว่า		ม.ปลาย/ปวช.		ปวส. อนุปริญญา		ปริญญาตรี		สูงกว่า ป.ตรี	
		(คน)	ชาย	หญิง	ชาย	หญิง	ชาย	หญิง	ชาย	หญิง	ชาย	หญิง	ชาย
งานทะเบียน	0	0	0	0	0	0	0	0	0	0	0	0	0
งานการเงิน	1	0	1	0	0	0	0	0	0	0	0	0	1
งานการบัญชี	0	0	0	0	0	0	0	0	0	0	0	0	0
งานบริหารงานทั่วไป	0	0	0	0	0	0	0	0	0	0	0	0	0
งานประชาสัมพันธ์	0	0	0	0	0	0	0	0	0	0	0	0	0
งานเอกสารการพิมพ์	0	0	0	0	0	0	0	0	0	0	0	0	0
งานบุคลากร	0	0	0	0	0	0	0	0	0	0	0	0	0
งานพัสดุ	0	0	0	0	0	0	0	0	0	0	0	0	0
พนักงานขับเครื่องจักรกลขนาดกลาง	1	1	0	1	0	0	0	0	0	0	0	0	0
งานอาคารสถานที่	1	1	0	0	0	1	0	0	0	0	0	0	0
ยาม	0	0	0	0	0	0	0	0	0	0	0	0	0
สำนักงาน อศจ.	0	0	0	0	0	0	0	0	0	0	0	0	0
งานพัฒนาการเรียนการสอน	0	0	0	0	0	0	0	0	0	0	0	0	0
งานวิทยบริการและห้องสมุด	0	0	0	0	0	0	0	0	0	0	0	0	0
งานอาชีวศึกษาระบบทวิภาคี	0	0	0	0	0	0	0	0	0	0	0	0	0
งานสื่อการเรียนการสอน	0	0	0	0	0	0	0	0	0	0	0	0	0
ฝ่ายวิชาการ	0	0	0	0	0	0	0	0	0	0	0	0	0
งานแนะแนวอาชีพและการจัดหางาน	0	0	0	0	0	0	0	0	0	0	0	0	0
งานกิจกรรมนักเรียนนักศึกษา	0	0	0	0	0	0	0	0	0	0	0	0	0
งานปกครอง	0	0	0	0	0	0	0	0	0	0	0	0	0
ฝ่ายพัฒนากิจการนักเรียนนักศึกษา	0	0	0	0	0	0	0	0	0	0	0	0	0
งานวางแผนและงบประมาณ	0	0	0	0	0	0	0	0	0	0	0	0	0
งานศูนย์เทคโนโลยีสารสนเทศ	0	0	0	0	0	0	0	0	0	0	0	0	0
งานศูนย์ข้อมูลสารสนเทศ	0	0	0	0	0	0	0	0	0	0	0	0	0
งานประกันคุณภาพและมาตรฐาน	0	0	0	0	0	0	0	0	0	0	0	0	0
ฝ่ายแผนงานและความร่วมมือ	0	0	0	0	0	0	0	0	0	0	0	0	0
งานสวัสดิการนักเรียนนักศึกษา	0	0	0	0	0	0	0	0	0	0	0	0	0
งานครูที่ปรึกษา	0	0	0	0	0	0	0	0	0	0	0	0	0
งานการค้า	0	0	0	0	0	0	0	0	0	0	0	0	0
สถานีวิทยุเพื่อการศึกษาและพัฒนาอาชีพ	0	0	0	0	0	0	0	0	0	0	0	0	0
รวม		2	1	1	0	1	0	0	0	0	0	0	1
รวมจำนวนทั้งหมด (คน)	3	3		1		1		0		0		1	
		3		3									

ประจำปีการศึกษา 2/2564

ข้อมูล ณ วันที่ 22 พฤศจิกายน พ.ศ. 2564

ที่มา : งานบุคลากร

เผยแพร่โดย : งานศูนย์ข้อมูลสารสนเทศ

หน่วยงานที่สังกัด	จำนวนรวม	ตำแหน่ง		วุฒิการศึกษา							
		พนักงานราชการ		ป.เอก		ป.โท		ป.ตรี		ต่ำกว่า ป.ตรี	
		ชาย	หญิง	ชาย	หญิง	ชาย	หญิง	ชาย	หญิง	ชาย	หญิง
ศูนย์ประสานงาน (CEC) ด้านสารสนเทศ	1	0	1	0	0	0	0	0	1	0	0
รวม		0	1	0	0	0	0	0	1	0	0
รวมจำนวนทั้งหมด (คน)	1	1		0		0		1		0	
		1		1							

หมายเหตุ : 1. ไม่มีผู้มาช่วยราชการ

ข้อมูลลูกจ้างชั่วคราว ฝ่ายสนับสนุนการเรียนการสอน จำแนกตามลักษณะหน่วยงานที่สังกัด ประเภท เพศ และวุฒิการศึกษา

ประจำภาคเรียนที่ 2/2564

ข้อมูล ณ วันที่ 22 พฤศจิกายน พ.ศ. 2564

ที่มา : งานบุคลากร

เผยแพร่โดย : งานศูนย์ข้อมูลสารสนเทศ

งานตามโครงสร้างบริหาร	จำนวน	ประเภท		วุฒิการศึกษา									
		ลูกจ้างชั่วคราว		ม.ต้นหรือต่ำกว่า		ม.ปลาย/ปวช.		ปวส. อนุปริญญา		ปริญญาตรี		สูงกว่า ป.ตรี	
		ชาย	หญิง	ชาย	หญิง	ชาย	หญิง	ชาย	หญิง	ชาย	หญิง	ชาย	หญิง
งานทะเบียน	3	0	3	0	0	0	1	0	0	0	2	0	0
งานการเงิน	3	0	3	0	0	0	0	0	3	0	0	0	0
งานการบัญชี	2	0	2	0	0	0	0	0	2	0	0	0	0
งานบริหารงานทั่วไป	2	0	2	0	0	0	0	0	2	0	0	0	0
งานประชาสัมพันธ์	1	0	1	0	0	0	0	0	1	0	0	0	0
งานเอกสารการพิมพ์	1	0	1	0	0	0	0	0	1	0	0	0	0
งานบุคลากร	2	1	1	0	0	0	0	0	0	1	1	0	0
งานพัสดุ	5	1	4	0	0	0	0	0	2	1	2	0	0
พนักงานขับรถยนต์	3	3	0	0	0	3	0	0	0	0	0	0	0
พนักงานขับเครื่องจักรกลขนาดกลาง	0	0	0	0	0	0	0	0	0	0	0	0	0
งานอาคารสถานที่	23	11	12	8	8	3	1	0	2	0	1	0	0
ยาม	3	3	0	2	0	0	0	0	0	1	0	0	0
สำนักงาน อศจ.	1	0	1	0	0	0	0	0	0	0	1	0	0
งานหลักสูตรการเรียนการสอน	2	1	1	0	0	0	1	1	0	0	0	0	0
งานวัดผล	1	0	1	0	0	0	0	0	0	0	1	0	0
งานวิทยบริการและห้องสมุด	2	1	1	0	0	0	0	0	1	1	0	0	0
งานอาชีวศึกษาระบบทวิภาคี	2	0	2	0	0	0	0	0	1	0	1	0	0
งานสื่อการเรียนการสอน	1	0	1	0	0	0	0	0	0	0	1	0	0
ฝ่ายวิชาการ	1	0	1	0	0	0	0	0	1	0	0	0	0
งานแนะแนวอาชีพและการจัดหางาน	2	0	2	0	0	0	0	0	1	0	1	0	0
งานกิจกรรมนันทนาการนักเรียนนักศึกษา	2	1	1	0	0	0	0	0	1	1	0	0	0
งานปกครอง	1	1	0	0	0	0	0	0	0	0	0	1	0
ฝ่ายพัฒนากิจการนักเรียนนักศึกษา	0	0	0	0	0	0	0	0	0	0	0	0	0
งานวางแผนและงบประมาณ	2	0	2	0	0	0	0	0	2	0	0	0	0
งานศูนย์เทคโนโลยีสารสนเทศ	2	1	1	0	0	0	0	0	0	1	1	0	0
งานศูนย์ข้อมูลสารสนเทศ	0	0	0	0	0	0	0	0	0	0	0	0	0
งานประกันคุณภาพและมาตรฐาน	1	0	1	0	0	0	0	0	1	0	0	0	0
ฝ่ายแผนงานและความร่วมมือ	1	0	1	0	0	0	0	0	1	0	0	0	0
งานสวัสดิการนักเรียนนักศึกษา	1	0	1	0	0	0	1	0	0	0	0	0	0
งานครูที่ปรึกษา	1	0	1	0	0	0	0	0	1	0	0	0	0
งานการค้า	1	0	1	0	0	0	0	0	0	0	1	0	0
ศูนย์ประสานงานฯ (CEC)	0	0	0	0	0	0	0	0	0	0	0	0	0
งานโครงการพิเศษ	1	0	1	0	0	0	0	0	1	0	0	0	0
งานวิจัยนวัตกรรมและสิ่งประดิษฐ์	1	0	1	0	0	0	0	0	0	0	1	0	0
<b>รวม</b>		<b>24</b>	<b>50</b>	<b>10</b>	<b>8</b>	<b>6</b>	<b>4</b>	<b>1</b>	<b>24</b>	<b>6</b>	<b>14</b>	<b>1</b>	<b>0</b>
<b>รวมจำนวนทั้งหมด (คน)</b>	<b>74</b>	<b>74</b>		<b>18</b>		<b>10</b>		<b>25</b>		<b>20</b>		<b>1</b>	
		<b>74</b>		<b>74</b>									



# ข้อมูลนักเรียนนักศึกษา

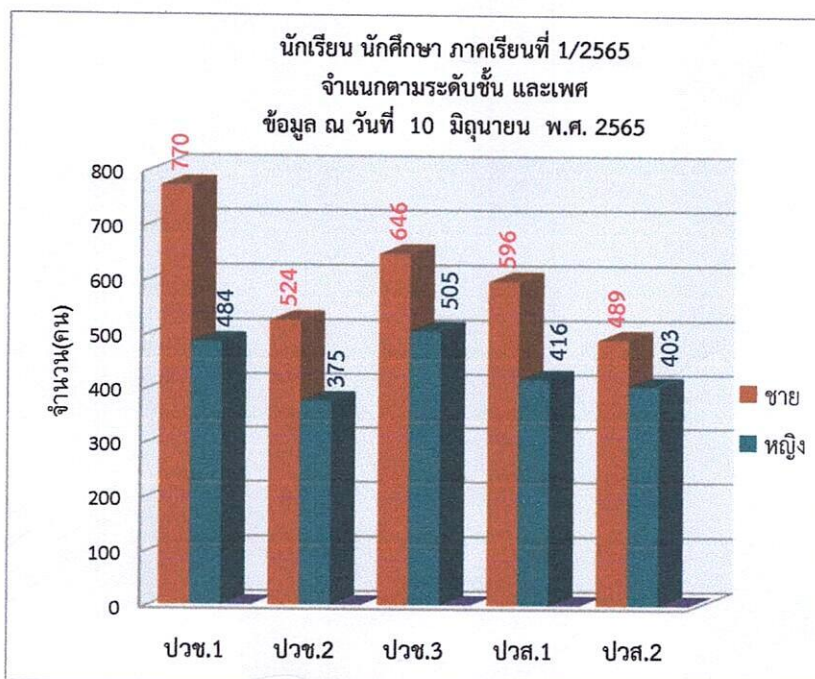
## สรุปจำนวนนักเรียน นักศึกษา ภาคเรียนที่ 1/2565 จำแนกตามระดับชั้น และเพศ

ข้อมูล ณ วันที่ 10 มิถุนายน พ.ศ. 2565

ที่มา : งานทะเบียน

เผยแพร่โดย : งานศูนย์ข้อมูลสารสนเทศ

ระดับ	จำนวนนักเรียน นักศึกษา (คน)						รวมทั้งสิ้น		
	ปกติ		ทวีภาคี		รีเกรด		รวม		รวม
	ชาย	หญิง	ชาย	หญิง	ชาย	หญิง	ชาย	หญิง	
ปวช.1	742	474	28	10	66	22	770	484	1,254
ปวช.2	513	368	11	7			524	375	899
ปวช.3	564	479	16	4			646	505	1,151
ปวส.1	544	330	52	86	31	7	596	416	1,012
ปวส.2	413	318	45	78			489	403	892
ทลบ.1	8	2	0	0	0	0	8	2	10
ทลบ.2	18	1	0	0			18	1	19
รวม	2,802	1,972	152	185	97	29	3,051	2,186	5,237



\* หมายเหตุ ปวช.3 และ ปวส.2 รวมรีเกรดและเทียบโอน

ผู้ตรวจสอบข้อมูล

นางสาวญาณิศา หงษ์ทอง  
หัวหน้างานศูนย์ข้อมูลสารสนเทศ

ผู้รับรองข้อมูล

นายอานัติ ทองมัน  
หัวหน้างานทะเบียน

## จำนวนนักเรียน ระดับ ปวช.1 ภาคเรียนที่ 1/2565

ข้อมูล ณ วันที่ 10 มิถุนายน พ.ศ. 2565

ที่มา : งานทะเบียน

เผยแพร่โดย : งานศูนย์ข้อมูลสารสนเทศ

สาขาวิชา	ห้อง	สาขางาน	ชาย	หญิง	รวม
ช่างยนต์	1/1	ยานยนต์	38	4	42
	1/2	ยานยนต์	39	1	40
	1/3	ยานยนต์	41	3	44
	1/4	ยานยนต์ (ทวิภาคี)	20	1	21
	1/5	ยานยนต์	39	0	39
	รวม (สาขาวิชา/สาขางาน)			157	8
ช่างกลโรงงาน	1/1	เครื่องมือกล	32	3	35
	1/2	เครื่องมือกล	30	3	33
	1/3	เครื่องมือกล	34	1	35
	รวม (สาขาวิชา/สาขางาน)			96	7
ช่างเขียนแบบเครื่องกล	1	เขียนแบบเครื่องกล	10	4	14
	รวม (สาขาวิชา/สาขางาน)		10	4	14
ช่างเชื่อมโลหะ	1	โครงสร้าง	16	0	16
	รวม (สาขาวิชา/สาขางาน)		16	0	16
ช่างไฟฟ้ากำลัง	1/1	ไฟฟ้ากำลัง	40	3	43
	1/2	ไฟฟ้ากำลัง	41	3	44
	1/3	ไฟฟ้ากำลัง	41	2	43
	รวม (สาขาวิชา/สาขางาน)		122	8	87
ช่างอิเล็กทรอนิกส์	1/1	อิเล็กทรอนิกส์	26	11	37
	1/2	อิเล็กทรอนิกส์	31	6	37
	1/3	อิเล็กทรอนิกส์	41	1	42
	รวม (สาขาวิชา/สาขางาน)		98	18	116
ช่างก่อสร้าง	1/1	ก่อสร้าง	27	5	32
	1/2	ก่อสร้าง	23	10	33
	1/3	ก่อสร้าง	33	3	36
	รวม (สาขาวิชา/สาขางาน)		83	18	101
สถาปัตยกรรม	1/1	สถาปัตยกรรม	16	27	43
	รวม (สาขาวิชา/สาขางาน)		16	27	43
การบัญชี	1/1	การบัญชี	1	31	32
	1/2	การบัญชี	0	30	30
	1/3	การบัญชี	4	30	34
	รวม (สาขาวิชา/สาขางาน)		5	91	96

## จำนวนนักเรียน ระดับ ปวช.1 ภาคเรียนที่ 1/2565

ข้อมูล ณ วันที่ 10 มิถุนายน พ.ศ. 2565

ที่มา : งานทะเบียน

เผยแพร่โดย : งานศูนย์ข้อมูลสารสนเทศ

สาขาวิชา	ห้อง	สาขางาน	ชาย	หญิง	รวม
การตลาด	1/1	การตลาด	3	31	34
	1/2	การตลาด	2	34	36
	รวม (สาขาวิชา/สาขางาน)		5	65	70
ธุรกิจค้าปลีก	1	ธุรกิจค้าปลีกร้านสะดวกซื้อ (ทวิภาคี)	8	9	17
	รวม (สาขาวิชา/สาขางาน)		8	9	17
การจัดการสำนักงาน	1	การจัดการสำนักงาน	0	6	6
	รวม (สาขาวิชา/สาขางาน)		0	6	6
คอมพิวเตอร์ธุรกิจ	1/1	คอมพิวเตอร์ธุรกิจ	6	33	39
	1/2	คอมพิวเตอร์ธุรกิจ	10	29	39
	1/3	คอมพิวเตอร์ธุรกิจ	18	20	38
	1/4	คอมพิวเตอร์ธุรกิจ	17	20	37
	รวม (สาขาวิชา/สาขางาน)		51	102	153
คอมพิวเตอร์กราฟิก	1/1	คอมพิวเตอร์กราฟิกอาร์ต	24	16	40
	1/2	คอมพิวเตอร์กราฟิกอาร์ต	31	12	43
	รวม (สาขาวิชา/สาขางาน)		55	28	83
แฟชั่นและสิ่งทอ	1	แฟชั่นดีไซน์	0	4	4
	รวม (สาขาวิชา/สาขางาน)		0	4	4
การออกแบบ	1	การออกแบบ	7	6	13
	รวม (สาขาวิชา/สาขางาน)		7	6	13
การโรงแรม	1	การโรงแรม	2	23	25
	รวม (สาขาวิชา/สาขางาน)		2	23	25
วิจิตรศิลป์	1	วิจิตรศิลป์	5	8	13
	รวม (สาขาวิชา/สาขางาน)		5	8	13
อาหารและโภชนาการ	1/1	อาหารและโภชนาการ	3	26	29
	1/2	อาหารและโภชนาการ	8	20	28
	รวม (สาขาวิชา/สาขางาน)		11	46	57
ศิลปกรรมเซรามิก	1	ศิลปกรรมเซรามิก	2	0	2
	รวม (สาขาวิชา/สาขางาน)		2	0	2
คหกรรมศาสตร์	1	ธุรกิจดอกไม้และงานประดิษฐ์	1	5	6
	รวม (สาขาวิชา/สาขางาน)		1	5	6
รวม ปวช.1	ภาคปกติ		742	474	1,216
	ภาคทวิภาคี		28	10	38
จำนวน	ห้อง	รวม	770	484	1,254

## จำนวนนักเรียน ระดับ ปวช.2 ภาคเรียนที่ 1/2565

ข้อมูล ณ วันที่ 10 มิถุนายน พ.ศ. 2565

ที่มา : งานทะเบียน

เผยแพร่โดย : งานศูนย์ข้อมูลสารสนเทศ

สาขาวิชา	ห้อง	สาขางาน	ชาย	หญิง	รวม
ช่างยนต์	2/1	ยานยนต์	34	1	35
	2/2	ยานยนต์	32	1	33
	2/3	ยานยนต์	27	0	27
	2/4	ยานยนต์	21	1	22
	2/5	ยานยนต์ (ทวิภาคี)	11	0	11
	รวม (สาขาวิชา/สาขางาน)			114	3
ช่างกลโรงงาน	2/1	เครื่องมือกล	26	1	27
	2/2	เครื่องมือกล	15	3	18
	2/3	เครื่องมือกล	14	2	16
	รวม (สาขาวิชา/สาขางาน)			55	6
ช่างเขียนแบบเครื่องกล	1	เขียนแบบเครื่องกล	17	6	23
	รวม (สาขาวิชา/สาขางาน)			17	6
ช่างเชื่อมโลหะ	1	โครงสร้าง	9	1	10
	รวม (สาขาวิชา/สาขางาน)			9	1
ช่างไฟฟ้ากำลัง	2/1	ไฟฟ้ากำลัง	36	3	39
	2/2	ไฟฟ้ากำลัง	29	0	29
	รวม (สาขาวิชา/สาขางาน)			65	3
ช่างอิเล็กทรอนิกส์	2/1	อิเล็กทรอนิกส์	25	9	34
	2/2	อิเล็กทรอนิกส์	30	0	30
	2/3	อิเล็กทรอนิกส์	22	4	26
	รวม (สาขาวิชา/สาขางาน)			77	13
ช่างก่อสร้าง	2/1	ก่อสร้าง	22	6	28
	2/2	ก่อสร้าง	17	15	32
	รวม (สาขาวิชา/สาขางาน)			39	21
สถาปัตยกรรม	2/1	สถาปัตยกรรม	7	17	24
	2/2	สถาปัตยกรรม	5	18	23
	รวม (สาขาวิชา/สาขางาน)			12	35
การบัญชี	2/1	การบัญชี	5	30	35
	2/2	การบัญชี	2	33	35
	รวม (สาขาวิชา/สาขางาน)			7	63
การตลาด	2/1	การตลาด	3	22	25
	2/2	การตลาด	0	20	20
	รวม (สาขาวิชา/สาขางาน)			3	42
ธุรกิจค้าปลีก	1	ธุรกิจค้าปลีกร้านสะดวกซื้อ (ทวิภาคี)	0	7	7
	รวม (สาขาวิชา/สาขางาน)			0	7
การเลขานุการ	1	การเลขานุการ	2	8	10
	รวม (สาขาวิชา/สาขางาน)			2	8



## จำนวนนักเรียน ระดับ ปวช.2 ภาคเรียนที่ 1/2565

ข้อมูล ณ วันที่ 10 มิถุนายน พ.ศ. 2565

ที่มา : งานทะเบียน

เผยแพร่โดย : งานศูนย์ข้อมูลสารสนเทศ

สาขาวิชา	ห้อง	สาขางาน	ชาย	หญิง	รวม
คอมพิวเตอร์ธุรกิจ	2/1	คอมพิวเตอร์ธุรกิจ	17	17	34
	2/2	คอมพิวเตอร์ธุรกิจ	12	20	32
	2/3	คอมพิวเตอร์ธุรกิจ	11	22	33
	รวม (สาขาวิชา/สาขางาน)		40	59	99
คอมพิวเตอร์กราฟิก	2/1	คอมพิวเตอร์มัลติมีเดีย	21	11	32
	2/2	คอมพิวเตอร์มัลติมีเดีย	22	10	32
	รวม (สาขาวิชา/สาขางาน)		43	21	64
แฟชั่นและสิ่งทอ	1	แฟชั่นดีไซน์	0	3	3
	รวม (สาขาวิชา/สาขางาน)		0	3	3
ออกแบบ	1	ออกแบบ	8	9	17
	รวม (สาขาวิชา/สาขางาน)		8	9	17
การโรงแรม	2/1	การโรงแรม	3	15	18
	รวม (สาขาวิชา/สาขางาน)		3	15	18
วิจิตรศิลป์	1	วิจิตรศิลป์	4	8	12
	รวม (สาขาวิชา/สาขางาน)		4	8	12
อาหารและโภชนาการ	2/1	อาหารและโภชนาการ	8	23	31
	2/2	อาหารและโภชนาการ	7	26	33
	รวม (สาขาวิชา/สาขางาน)		15	49	64
ศิลปกรรมเซรามิก	1	ศิลปกรรมเซรามิก	0	3	3
	รวม (สาขาวิชา/สาขางาน)		0	3	3
คหกรรมศาสตร์	1	ธุรกิจดอกไม้และงานประดิษฐ์	0	0	0
	รวม (สาขาวิชา/สาขางาน)		0	0	0
รวม ปวช.2	ภาคปกติ		513	368	881
	ภาคทวิภาคี		11	7	18
จำนวน	ห้อง	รวม	524	375	899

## จำนวนนักเรียน ระดับ ปวช.3 ภาคเรียนที่ 1/2565

ข้อมูล ณ วันที่ 10 มิถุนายน พ.ศ. 2565

ที่มา : งานทะเบียน

เผยแพร่โดย : งานศูนย์ข้อมูลสารสนเทศ

สาขาวิชา	ห้อง	สาขางาน	ชาย	หญิง	รวม
ช่างยนต์	3/1	ยานยนต์	27	2	29
	3/2	ยานยนต์	32	0	32
	3/3	ยานยนต์	14	0	14
	3/4	ยานยนต์	21	0	21
	3/5	ยานยนต์ (ทวิภาคี)	6	0	6
	3/6	ยานยนต์ (ทวิภาคี)	7	0	7
	รวม (สาขาวิชา/สาขางาน)			94	2
ช่างกลโรงงาน	3/1	เครื่องมือกล	30	4	34
	3/2	เครื่องมือกล	15	2	17
	3/3	เครื่องมือกล	17	0	17
	รวม (สาขาวิชา/สาขางาน)			62	6
ช่างเขียนแบบเครื่องกล	1	เขียนแบบเครื่องกล	10	5	15
	รวม (สาขาวิชา/สาขางาน)			10	5
ช่างเชื่อมโลหะ	1	โครงสร้าง	9	1	10
	รวม (สาขาวิชา/สาขางาน)			9	1
ช่างไฟฟ้ากำลัง	3/1	ไฟฟ้ากำลัง	30	7	37
	3/2	ไฟฟ้ากำลัง	35	3	38
	3/3	ไฟฟ้ากำลัง	32	6	38
	3/4	ไฟฟ้ากำลัง	31	2	33
	3/5	ไฟฟ้ากำลัง	26	2	28
	รวม (สาขาวิชา/สาขางาน)			154	20
ช่างอิเล็กทรอนิกส์	3/1	อิเล็กทรอนิกส์	22	10	32
	3/2	อิเล็กทรอนิกส์	27	7	34
	3/3	อิเล็กทรอนิกส์	30	4	34
	รวม (สาขาวิชา/สาขางาน)			79	21
ช่างก่อสร้าง	3/1	ก่อสร้าง	15	9	24
	3/2	ก่อสร้าง	18	6	24
	รวม (สาขาวิชา/สาขางาน)			33	15
สถาปัตยกรรม	3/1	สถาปัตยกรรม	6	18	24
	3/2	สถาปัตยกรรม	6	17	23
	รวม (สาขาวิชา/สาขางาน)			12	35

## จำนวนนักเรียน ระดับ ปวช.3 ภาคเรียนที่ 1/2565

ข้อมูล ณ วันที่ 10 มิถุนายน พ.ศ. 2565

ที่มา : งานทะเบียน

เผยแพร่โดย : งานศูนย์ข้อมูลสารสนเทศ

สาขาวิชา	ห้อง	สาขางาน	ชาย	หญิง	รวม
การบัญชี	3/1	การบัญชี	0	36	36
	3/2	การบัญชี	0	35	35
	3/3	การบัญชี	2	27	29
	รวม (สาขาวิชา/สาขางาน)		2	98	100
การตลาด	3/1	การตลาด	1	29	30
	3/2	การตลาด	1	20	21
	รวม (สาขาวิชา/สาขางาน)		2	49	51
ธุรกิจค้าปลีก	1	ธุรกิจค้าปลีกร้านสะดวกซื้อ (ทวิภาคี)	3	4	7
	รวม (สาขาวิชา/สาขางาน)		3	4	7
การเลขานุการ	1	การเลขานุการ	0	7	7
	รวม (สาขาวิชา/สาขางาน)		0	7	7
คอมพิวเตอร์ธุรกิจ	3/1	คอมพิวเตอร์ธุรกิจ	7	28	35
	3/2	คอมพิวเตอร์ธุรกิจ	8	22	30
	3/3	คอมพิวเตอร์ธุรกิจ	6	20	26
	3/4	คอมพิวเตอร์ธุรกิจ	10	16	26
	รวม (สาขาวิชา/สาขางาน)		31	86	117
คอมพิวเตอร์กราฟิก	3/1	คอมพิวเตอร์มัลติมีเดีย	22	15	37
	3/2	คอมพิวเตอร์มัลติมีเดีย	25	4	29
	รวม (สาขาวิชา/สาขางาน)		47	19	66
แฟชั่นและสิ่งทอ	1	แฟชั่นดีไซน์	1	7	8
	รวม (สาขาวิชา/สาขางาน)		1	7	8
ออกแบบ	1	ออกแบบ	2	9	11
	รวม (สาขาวิชา/สาขางาน)		2	9	11
การโรงแรม	3/1	การโรงแรม	2	23	25
	3/2	การโรงแรม	2	15	17
	รวม (สาขาวิชา/สาขางาน)		4	38	42
วิจิตรศิลป์	1	วิจิตรศิลป์	6	4	10
	รวม (สาขาวิชา/สาขางาน)		6	4	10
อาหารและโภชนาการ	3/1	อาหารและโภชนาการ	9	25	34
	3/2	อาหารและโภชนาการ	0	28	28
	รวม (สาขาวิชา/สาขางาน)		9	53	62

จำนวนนักเรียน ระดับ ปวช.3 ภาคเรียนที่ 1/2565

ข้อมูล ณ วันที่ 10 มิถุนายน พ.ศ. 2565

ที่มา : งานทะเบียน

เผยแพร่โดย : งานศูนย์ข้อมูลสารสนเทศ

สาขาวิชา	ห้อง	สาขางาน	ชาย	หญิง	รวม
ศิลปกรรมเซรามิก	1	ศิลปกรรมเซรามิก	7	4	11
	รวม (สาขาวิชา/สาขางาน)		7	4	11
คหกรรมศาสตร์	1	ธุรกิจดอกไม้และงานประดิษฐ์	0	0	0
	รวม (สาขาวิชา/สาขางาน)		0	0	0
รวม ปวช.3		ภาคปกติ	564	479	1043
		ภาคทวิภาคี	16	4	20
จำนวน	ห้อง	รวม	580	483	1063

จำนวนนักเรียนที่ไม่จบพร้อมรุ่น (รีเกรด) ปีการศึกษา 2565 ระดับ ปวช. ภาคเรียนที่ 1/2565

ข้อมูล ณ วันที่ 10 มิถุนายน พ.ศ. 2565

ที่มา : งานทะเบียน

เผยแพร่โดย : งานศูนย์ข้อมูลสารสนเทศ

สาขาวิชา	สาขางาน	ชาย	หญิง	รวม
ช่างยนต์	ยานยนต์	129 22	0	22
ช่างกลโรงงาน	เครื่องมือกล	68 6	0	6
ช่างเชื่อมโลหะ	โครงสร้าง	14 5	2 1	6
ไฟฟ้ากำลัง	ไฟฟ้ากำลัง	170 16	0	16
อิเล็กทรอนิกส์	อิเล็กทรอนิกส์	81 2	0	2
การก่อสร้าง	ก่อสร้าง	41 8	17 2	10
สถาปัตยกรรม	สถาปัตยกรรม	17 1	42 7	8
ช่างเขียนแบบเครื่องกล	เขียนแบบเครื่องกล	0	0	0
การบัญชี	การบัญชี	0	100 2	2
การตลาด	การตลาด	0	50 1	1
การเลขานุการ	การเลขานุการ	0	0	0
คอมพิวเตอร์ธุรกิจ	คอมพิวเตอร์ธุรกิจ	75 4	89 3	7
ธุรกิจค้าปลีก	ธุรกิจค้าปลีกร้านสะดวกซื้อ	0	0	0
ออกแบบ	ออกแบบ	3 1	0	1
วิจิตรศิลป์	วิจิตรศิลป์	0	0	0
คอมพิวเตอร์กราฟิก	คอมพิวเตอร์กราฟิก	48 1	0	1
ศิลปกรรมเซรามิก	ศิลปกรรมเซรามิก	0	0	0
การโรงแรม	การโรงแรม	0	41 3	3
อาหารและโภชนาการ	อาหารและโภชนาการ	0	56 3	3
คหกรรมศาสตร์	ธุรกิจดอกไม้และงานประดิษฐ์	0	0	0
แฟชั่นและสิ่งทอ	แฟชั่นดีไซน์	0	0	0
รวม		66	22	88

## จำนวนนักศึกษา ระดับ ปวส.1 ภาคเรียนที่ 1/2565

ข้อมูล ณ วันที่ 10 มิถุนายน พ.ศ. 2565

ที่มา : งานทะเบียน

เผยแพร่โดย : งานศูนย์ข้อมูลสารสนเทศ

สาขาวิชา	ห้อง	สาขางาน	ชาย	หญิง	รวม
เทคนิคเครื่องกล	1/1	เทคนิคยานยนต์	37	0	37
	1/2	เทคนิคยานยนต์	39	0	39
	1/3	เทคนิคยานยนต์ (ทวิภาคี)	6	0	6
	รวม (สาขาวิชา/สาขางาน)			82	0
เทคนิคการผลิต	1/1	เครื่องมือกล (ม.6)	18	1	19
	1/2	เครื่องมือกล (ม.6)	17	2	19
	1/3	แม่พิมพ์พลาสติก (ม.6)	17	3	20
	รวม (สาขาวิชา/สาขางาน)			52	6
เขียนแบบเครื่องกล	1/1	ออกแบบและเขียนแบบการผลิต (ม.6)	19	3	22
	1/2	ออกแบบและเขียนแบบการผลิต	2	2	4
	รวม (สาขาวิชา/สาขางาน)			21	5
เทคนิคอุตสาหกรรม	1/1	ติดตั้งและบำรุงรักษา	34	5	39
	1/2	ติดตั้งและบำรุงรักษา (ทวิภาคี)	18	0	18
	รวม (สาขาวิชา/สาขางาน)			52	5
เทคนิคโลหะ	1/1	เทคนิคการเชื่อมโลหะ (ม.6)	26	0	26
	1/2	เทคนิคการเชื่อมโลหะ	13	1	14
	รวม (สาขาวิชา/สาขางาน)			39	1
ไฟฟ้ากำลัง	1/1	ไฟฟ้ากำลัง (ม.6)	41	7	48
	1/2	ไฟฟ้ากำลัง	38	4	42
	1/3	ไฟฟ้าควบคุม	34	4	38
	1/4	ไฟฟ้าควบคุม (ทวิภาคี)	12	0	12
	รวม (สาขาวิชา/สาขางาน)			125	15
อิเล็กทรอนิกส์	1/1	คอมพิวเตอร์ฮาร์ดแวร์ (ม.6)	10	9	19
	1/2	คอมพิวเตอร์ฮาร์ดแวร์	25	0	25
	1/3	เทคโนโลยีระบบโทรคมนาคม	14	7	21
	1/4	อิเล็กทรอนิกส์อุตสาหกรรม	27	3	30
	รวม (สาขาวิชา/สาขางาน)			76	19
การก่อสร้าง	1/1	เทคนิคการก่อสร้าง (ม.6)	28	3	31
	1/2	เทคนิคการก่อสร้าง	27	6	33
	รวม (สาขาวิชา/สาขางาน)			55	9
เทคนิคสถาปัตยกรรม	1/1	เทคนิคสถาปัตยกรรม (ม.6)	7	6	13
	1/2	เทคนิคสถาปัตยกรรม	2	6	8
	รวม (สาขาวิชา/สาขางาน)			9	12
การบัญชี	1/1	การบัญชี (ม.6)	1	26	27
	1/2	การบัญชี	2	41	43
	1/3	การบัญชี	4	36	40
	รวม (สาขาวิชา/สาขางาน)			7	103
การตลาด	1/1	การตลาด (ม.6)	5	29	34
	1/2	การตลาด	1	19	20
	1/3	การตลาด (ทวิภาคี)	1	6	7
	รวม (สาขาวิชา/สาขางาน)			7	54
การจัดการสำนักงาน	1	การจัดการสำนักงาน (ม.6)	1	20	21
	1	การจัดการสำนักงาน	0	4	4
	รวม (สาขาวิชา/สาขางาน)			1	24

## จำนวนนักศึกษา ระดับ ปวส.1 ภาคเรียนที่ 1/2565

ข้อมูล ณ วันที่ 10 มิถุนายน พ.ศ. 2565

ที่มา : งานทะเบียน

เผยแพร่โดย : งานศูนย์ข้อมูลสารสนเทศ

สาขาวิชา	ห้อง	สาขางาน	ชาย	หญิง	รวม
คอมพิวเตอร์ธุรกิจ	1/1	คอมพิวเตอร์ธุรกิจ (ม.6)	22	13	35
	1/2	คอมพิวเตอร์ธุรกิจ	3	17	20
	1/3	คอมพิวเตอร์ธุรกิจ	4	8	12
	รวม (สาขาวิชา/สาขางาน)		29	38	67
ธุรกิจค้าปลีก	1/1	ธุรกิจค้าปลีกร้านสะดวกซื้อ (ทวิภาคี)	0	11	11
	1/2	ธุรกิจค้าปลีกร้านสะดวกซื้อ (ทวิภาคี)	0	1	1
	รวม (สาขาวิชา/สาขางาน)		0	12	12
การจัดการโลจิสติกส์	1/1	การจัดการคลังสินค้า (ม.6) (ทวิภาคี)	10	29	39
	1/2	การจัดการคลังสินค้า (ทวิภาคี)	5	39	44
	รวม (สาขาวิชา/สาขางาน)		15	68	83
การออกแบบ	1	ออกแบบนิเทศศิลป์ (ม.6)	9	2	11
	รวม (สาขาวิชา/สาขางาน)		9	2	11
แฟชั่นและสิ่งทอ	1	แฟชั่นดีไซน์ (ม.6)	0	4	4
	รวม (สาขาวิชา/สาขางาน)		0	4	4
อาหารและโภชนาการ	1/1	อาหารและโภชนาการ (ม.6)	2	9	11
	1/2	อาหารและโภชนาการ	5	13	18
	รวม (สาขาวิชา/สาขางาน)		7	22	29
การโรงแรมและบริการ	1	บริการอาหารและเครื่องดื่ม (ม.6)	4	1	5
	1	บริการอาหารและเครื่องดื่ม	1	15	16
	รวม (สาขาวิชา/สาขางาน)		5	16	21
ศิลปกรรมเซรามิก	1	ศิลปกรรมเซรามิก (ม.6)	5	1	6
	รวม (สาขาวิชา/สาขางาน)		5	1	6
รวม ปวส.1	ภาคปกติ		544	330	874
	ภาคทวิภาคี		52	86	138
จำนวน	ห้อง	รวม	596	416	1012

## จำนวนนักศึกษา ระดับ ปวส.2 ภาคเรียนที่ 1/2565

ข้อมูล ณ วันที่ 10 มิถุนายน พ.ศ. 2565

ที่มา : งานทะเบียน

เผยแพร่โดย : งานศูนย์ข้อมูลสารสนเทศ

สาขาวิชา	ห้อง	สาขางาน	ชาย	หญิง	รวม
เครื่องกล	2/1	เทคนิคยานยนต์ (ม.6)	29	0	29
	2/2	เทคนิคยานยนต์	29	1	30
	2/3	เทคนิคยานยนต์ (ทวิภาคี)	10	0	10
	รวม (สาขาวิชา/สาขางาน)		68	1	69
เทคนิคการผลิต	2/1	เครื่องมือกล (ม.6)	13	1	14
	2/2	เครื่องมือกล (ม.6)	13	1	14
	รวม (สาขาวิชา/สาขางาน)		26	2	28
เขียนแบบเครื่องกล	2/1	ออกแบบและเขียนแบบการผลิต (ม.6)	12	4	16
	2/2	ออกแบบและเขียนแบบการผลิต	5	2	7
	รวม (สาขาวิชา/สาขางาน)		17	6	23
เทคนิคอุตสาหกรรม	2/1	ติดตั้งและบำรุงรักษา	38	2	40
	2/2	ติดตั้งและบำรุงรักษา (ทวิภาคี)	14	2	16
	รวม (สาขาวิชา/สาขางาน)		52	4	56
เทคนิคโลหะ	2/1	เทคนิคการเชื่อมโลหะ (ม.6)	18	0	18
	2/2	เทคนิคการเชื่อมโลหะ	14	0	14
	รวม (สาขาวิชา/สาขางาน)		32	0	32
ไฟฟ้ากำลัง	2/1	ไฟฟ้ากำลัง (ม.6)	24	5	29
	2/2	ไฟฟ้ากำลัง	27	2	29
	2/3	ไฟฟ้าควบคุม	24	3	27
	2/4	ไฟฟ้าควบคุม (ทวิภาคี)	8	0	8
	รวม (สาขาวิชา/สาขางาน)		83	10	93
อิเล็กทรอนิกส์	2/1	คอมพิวเตอร์ฮาร์ดแวร์ (ม.6)	7	9	16
	2/2	คอมพิวเตอร์ฮาร์ดแวร์	17	1	18
	2/3	เทคโนโลยีระบบโทรคมนาคม	25	1	26
	2/4	อิเล็กทรอนิกส์อุตสาหกรรม	21	6	27
	รวม (สาขาวิชา/สาขางาน)		70	17	87
ก่อสร้าง	2/1	เทคนิคการก่อสร้าง (ม.6)	12	5	17
	2/2	เทคนิคการก่อสร้าง	23	11	34
	รวม (สาขาวิชา/สาขางาน)		35	16	51
เทคนิคสถาปัตยกรรม	2/1	เทคนิคสถาปัตยกรรม (ม.6)	1	7	8
	2/2	เทคนิคสถาปัตยกรรม	4	11	15
	รวม (สาขาวิชา/สาขางาน)		5	18	23
การบัญชี	2/1	การบัญชี (ม.6)	2	13	15
	2/2	การบัญชี	2	38	40
	2/3	การบัญชี	1	39	40
	รวม (สาขาวิชา/สาขางาน)		5	90	95
การตลาด	2/1	การตลาด (ม.6)	1	25	26
	2/2	การตลาด	2	22	24
	2/3	การตลาด (ทวิภาคี)	0	1	1
	รวม (สาขาวิชา/สาขางาน)		3	48	51



## จำนวนนักศึกษา ระดับ ปวส.2 ภาคเรียนที่ 1/2565

ข้อมูล ณ วันที่ 10 มิถุนายน พ.ศ. 2565

ที่มา : งานทะเบียน

เผยแพร่โดย : งานศูนย์ข้อมูลสารสนเทศ

สาขาวิชา	ห้อง	สาขางาน	ชาย	หญิง	รวม
ธุรกิจค้าปลีก	2/1	ธุรกิจค้าปลีกร้านสะดวกซื้อ (ทวิภาคี)	0	1	1
	2/2	ธุรกิจค้าปลีกร้านสะดวกซื้อ (ทวิภาคี)	0	4	4
	รวม (สาขาวิชา/สาขางาน)		0	5	5
การจัดการสำนักงาน	1	การจัดการสำนักงาน (ม.6)	2	22	24
	1	การจัดการสำนักงาน	0	6	6
	รวม (สาขาวิชา/สาขางาน)		2	28	30
คอมพิวเตอร์ธุรกิจ	2/1	คอมพิวเตอร์ธุรกิจ (ม.6)	21	10	31
	2/2	คอมพิวเตอร์ธุรกิจ	5	8	13
	2/3	คอมพิวเตอร์ธุรกิจ	5	12	17
	รวม (สาขาวิชา/สาขางาน)		31	30	61
การจัดการโลจิสติกส์	2/1	การจัดการคลังสินค้า (ม.6) (ทวิภาคี)	5	26	31
	2/2	การจัดการคลังสินค้า (ม.6) (ทวิภาคี)	7	20	35
	2/3	การจัดการคลังสินค้า (ทวิภาคี)	1	24	35
	รวม (สาขาวิชา/สาขางาน)		13	70	101
ออกแบบ	1	ออกแบบนิเทศศิลป์ (ม.6)	8	6	14
	รวม (สาขาวิชา/สาขางาน)		8	6	14
แฟชั่นและสิ่งทอ	1	แฟชั่นดีไซน์ (ม.6)	0	3	3
	รวม (สาขาวิชา/สาขางาน)		0	3	3
อาหารและโภชนาการ	2/1	โภชนาการและอาหารเพื่อสุขภาพ (ม.6)	2	9	11
	2/2	โภชนาการและอาหารเพื่อสุขภาพ	3	22	25
	รวม (สาขาวิชา/สาขางาน)		5	31	36
การโรงแรม	1	บริการอาหารและเครื่องดื่ม (ม.6)	2	2	4
	1	บริการอาหารและเครื่องดื่ม	1	9	10
	รวม (สาขาวิชา/สาขางาน)		3	11	14
รวม ปวส.2	ภาคปกติ		413	318	731
	ภาคทวิภาคี		45	78	123
จำนวน	ห้อง	รวม	458	396	854

จำนวนนักศึกษาที่ไม่จบพร้อมรุ่น (รีเกรด) ปีการศึกษา 2565 ระดับ ปวส. ภาคเรียนที่ 1/2565  
ข้อมูล ณ วันที่ 10 มิถุนายน พ.ศ. 2565

ที่มา : งานทะเบียน

เผยแพร่โดย : งานศูนย์ข้อมูลสารสนเทศ

สาขาวิชา	สาขางาน	ชาย	หญิง	รวม
เครื่องกล	เทคนิคยานยนต์ (ม.6)	2	1	3
	เทคนิคยานยนต์	3	0	3
เทคนิคโลหะ	เทคนิคการเชื่อมโลหะ (ม.6)	2	0	2
ไฟฟ้ากำลัง	ไฟฟ้ากำลัง (ม.6)	4	1	5
	ไฟฟ้ากำลัง	3	0	3
	ไฟฟ้ากำลัง (ทวิภาคี)	7	0	7
อิเล็กทรอนิกส์	คอมพิวเตอร์ฮาร์ดแวร์ (ม.6)	1	0	1
	คอมพิวเตอร์ฮาร์ดแวร์	1	0	1
การก่อสร้าง	เทคนิคการก่อสร้าง (ม.6)	4	0	4
	เทคนิคการก่อสร้าง	3	1	4
เทคนิคสถาปัตยกรรม	เทคนิคสถาปัตยกรรม (ม.6)	1	2	3
การตลาด	การตลาด (ม.6)	0	1	1
การจัดการโลจิสติกส์	การจัดการคลังสินค้า (ทวิภาคี)	0	1	1
รวม		31	7	38

จำนวนนักศึกษา ระดับปริญญาตรี ภาคเรียนที่ 1/2565

ข้อมูล ณ วันที่ 10 มิถุนายน พ.ศ. 2565

ที่มา : งานทะเบียน

เผยแพร่โดย : งานศูนย์ข้อมูลสารสนเทศ

สาขาวิชา	ปี	สาขางาน	ชาย	หญิง	รวม
เทคโนโลยีอิเล็กทรอนิกส์	1	เทคโนโลยีอิเล็กทรอนิกส์	8	2	10
	2	เทคโนโลยีอิเล็กทรอนิกส์	18	1	19
	รวม (สาขาวิชา/สาขางาน)		26	3	29
จำนวน	ปี	รวม	26	3	29

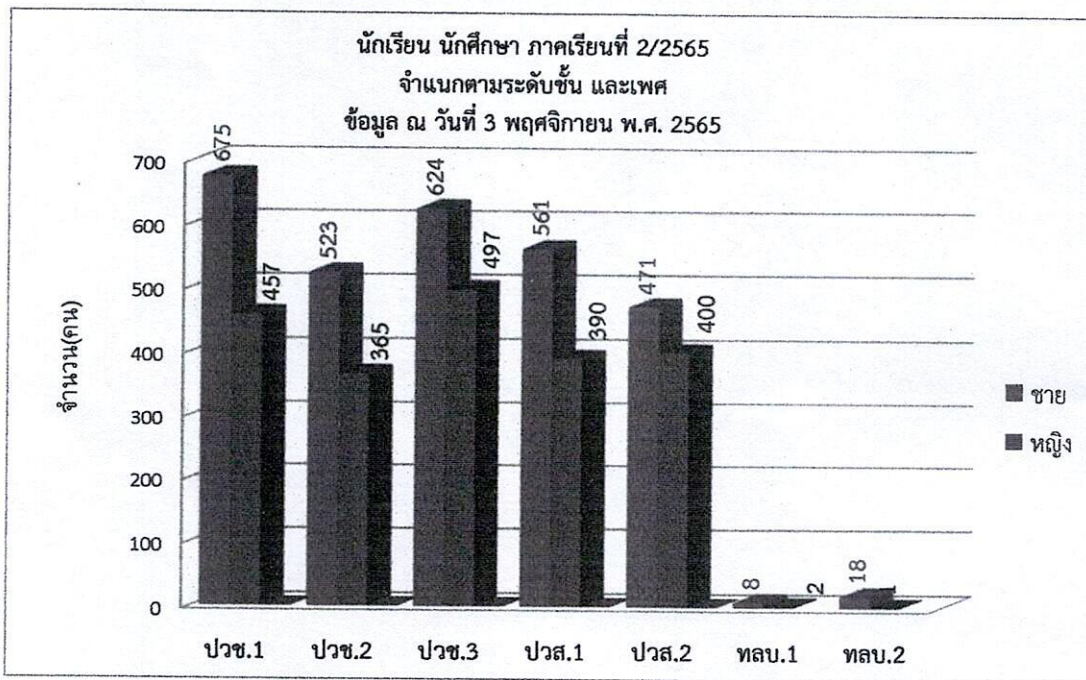
## สรุปจำนวนนักเรียน นักศึกษา ภาคเรียนที่ 2/2565 จำแนกตามระดับชั้น และเพศ

ข้อมูล ณ วันที่ 3 พฤศจิกายน พ.ศ. 2565

ที่มา : งานทะเบียน

เผยแพร่โดย : งานศูนย์ข้อมูลสารสนเทศ

ระดับ	จำนวนนักเรียน นักศึกษา (คน)						รวมทั้งสิ้น		
	ปกติ		ทวีภาคี		รีเกรด		รวม		รวม
	ชาย	หญิง	ชาย	หญิง	ชาย	หญิง	ชาย	หญิง	
ปวช.1	653	448	22	9	46	15	675	457	1,132
ปวช.2	512	358	11	7			523	365	888
ปวช.3	564	478	14	4			624	497	1,121
ปวส.1	510	307	51	83	24	13	561	390	951
ปวส.2	403	312	44	75			471	400	871
ทลบ.1	8	2	0	0	0	0	8	2	10
ทลบ.2	18	1	0	0			18	1	19
รวม	2,668	1,906	142	178	70	28	2,880	2,112	4,992



\*หมายเหตุ ปวช.3 และ ปวส.2 รวมรีเกรดและเทียบโอน

..... ผู้ตรวจสอบข้อมูล  
นางสาวญาณิศา หงษ์ทอง  
หัวหน้างานศูนย์ข้อมูลสารสนเทศ

..... ผู้รับรองข้อมูล  
นายอาณัติ ทองมัน  
หัวหน้างานทะเบียน

## จำนวนนักเรียน ระดับ ปวช.1 ภาคเรียนที่ 2/2565

ข้อมูล ณ วันที่ 3 พฤศจิกายน พ.ศ. 2565

ที่มา : งานทะเบียน

เผยแพร่โดย : งานศูนย์ข้อมูลสารสนเทศ

สาขาวิชา	ห้อง	สาขางาน	ชาย	หญิง	รวม
ช่างยนต์	1/1	ยานยนต์	36	4	40
	1/2	ยานยนต์	32	1	33
	1/3	ยานยนต์	36	2	38
	1/4	ยานยนต์ (ทวิภาคี)	16	0	16
	1/5	ยานยนต์	29	0	29
	รวม (สาขาวิชา/สาขางาน)			133	7
ช่างกลโรงงาน	1/1	เครื่องมือกล	28	2	30
	1/2	เครื่องมือกล	25	2	27
	1/3	เครื่องมือกล	30	1	31
	รวม (สาขาวิชา/สาขางาน)			83	5
ช่างเขียนแบบเครื่องกล	1	เขียนแบบเครื่องกล	7	3	10
	รวม (สาขาวิชา/สาขางาน)		7	3	10
ช่างเชื่อมโลหะ	1	โครงสร้าง	15	0	15
	รวม (สาขาวิชา/สาขางาน)		15	0	15
ช่างไฟฟ้ากำลัง	1/1	ไฟฟ้ากำลัง	39	3	42
	1/2	ไฟฟ้ากำลัง	37	2	39
	1/3	ไฟฟ้ากำลัง	40	1	41
	รวม (สาขาวิชา/สาขางาน)			116	6
ช่างอิเล็กทรอนิกส์	1/1	อิเล็กทรอนิกส์	26	11	37
	1/2	อิเล็กทรอนิกส์	26	6	32
	1/3	อิเล็กทรอนิกส์	39	1	40
	รวม (สาขาวิชา/สาขางาน)			91	18
ช่างก่อสร้าง	1/1	ก่อสร้าง	23	5	28
	1/2	ก่อสร้าง	17	7	24
	1/3	ก่อสร้าง	23	2	25
	รวม (สาขาวิชา/สาขางาน)			63	14
สถาปัตยกรรม	1/1	สถาปัตยกรรม	14	26	40
	รวม (สาขาวิชา/สาขางาน)		14	26	40
การบัญชี	1/1	การบัญชี	1	31	32
	1/2	การบัญชี	0	29	29
	1/3	การบัญชี	3	30	33
	รวม (สาขาวิชา/สาขางาน)			4	90

## จำนวนนักเรียน ระดับ ปวช.1 ภาคเรียนที่ 2/2565

ข้อมูล ณ วันที่ 3 พฤศจิกายน พ.ศ. 2565

ที่มา : งานทะเบียน

เผยแพร่โดย : งานศูนย์ข้อมูลสารสนเทศ

สาขาวิชา	ห้อง	สาขางาน	ชาย	หญิง	รวม
การตลาด	1/1	การตลาด	3	27	30
	1/2	การตลาด	0	34	34
	รวม (สาขาวิชา/สาขางาน)		3	61	64
ธุรกิจค้าปลีก	1	ธุรกิจค้าปลีกร้านสะดวกซื้อ (ทวีภาคี)	6	9	15
	รวม (สาขาวิชา/สาขางาน)		6	9	15
การจัดการสำนักงาน	1	การจัดการสำนักงาน	0	6	6
	รวม (สาขาวิชา/สาขางาน)		0	6	6
คอมพิวเตอร์ธุรกิจ	1/1	คอมพิวเตอร์ธุรกิจ	6	32	38
	1/2	คอมพิวเตอร์ธุรกิจ	9	26	35
	1/3	คอมพิวเตอร์ธุรกิจ	18	19	37
	1/4	คอมพิวเตอร์ธุรกิจ	14	20	34
	รวม (สาขาวิชา/สาขางาน)		47	97	144
คอมพิวเตอร์กราฟิก	1/1	คอมพิวเตอร์กราฟิกอาร์ต	23	16	39
	1/2	คอมพิวเตอร์กราฟิกอาร์ต	30	11	41
	รวม (สาขาวิชา/สาขางาน)		53	27	80
แฟชั่นและสิ่งทอ	1	แฟชั่นดีไซน์	0	4	4
	รวม (สาขาวิชา/สาขางาน)		0	4	4
การออกแบบ	1	การออกแบบ	5	5	10
	รวม (สาขาวิชา/สาขางาน)		5	5	10
การโรงแรม	1	การโรงแรม	2	21	23
	รวม (สาขาวิชา/สาขางาน)		2	21	23
วิจิตรศิลป์	1	วิจิตรศิลป์	5	8	13
	รวม (สาขาวิชา/สาขางาน)		5	8	13
อาหารและโภชนาการ	1/1	อาหารและโภชนาการ	3	24	27
	1/2	อาหารและโภชนาการ	6	21	27
	รวม (สาขาวิชา/สาขางาน)		9	45	54
ศิลปกรรมเซรามิก	1	ศิลปกรรมเซรามิก	2	0	2
	รวม (สาขาวิชา/สาขางาน)		2	0	2
คหกรรมศาสตร์	1	ธุรกิจดอกไม้และงานประดิษฐ์	1	5	6
	รวม (สาขาวิชา/สาขางาน)		1	5	6
รวม ปวช.1	ภาคปกติ		653	448	1,101
	ภาคทวีภาคี		22	9	31
จำนวน	ห้อง	รวม	675	457	1,132

## จำนวนนักเรียน ระดับ ปวช.2 ภาคเรียนที่ 2/2565

ข้อมูล ณ วันที่ 3 พฤศจิกายน พ.ศ. 2565

ที่มา : งานทะเบียน

เผยแพร่โดย : งานศูนย์ข้อมูลสารสนเทศ

สาขาวิชา	ห้อง	สาขางาน	ชาย	หญิง	รวม
ช่างยนต์	2/1	ยานยนต์	34	1	35
	2/2	ยานยนต์	32	1	33
	2/3	ยานยนต์	27	0	27
	2/4	ยานยนต์	21	1	22
	2/5	ยานยนต์ (ทวิภาคี)	11	0	11
	รวม (สาขาวิชา/สาขางาน)			125	3
ช่างกลโรงงาน	2/1	เครื่องมือกล	25	1	26
	2/2	เครื่องมือกล	15	2	17
	2/3	เครื่องมือกล	13	1	14
	รวม (สาขาวิชา/สาขางาน)			53	4
ช่างเขียนแบบเครื่องกล	1	เขียนแบบเครื่องกล	17	6	23
	รวม (สาขาวิชา/สาขางาน)		17	6	23
ช่างเชื่อมโลหะ	1	โครงสร้าง	9	0	9
	รวม (สาขาวิชา/สาขางาน)		9	0	9
ช่างไฟฟ้ากำลัง	2/1	ไฟฟ้ากำลัง	37	3	40
	2/2	ไฟฟ้ากำลัง	29	0	29
	รวม (สาขาวิชา/สาขางาน)		66	3	69
ช่างอิเล็กทรอนิกส์	2/1	อิเล็กทรอนิกส์	25	9	34
	2/2	อิเล็กทรอนิกส์	30	0	30
	2/3	อิเล็กทรอนิกส์	22	4	26
	รวม (สาขาวิชา/สาขางาน)		77	13	90
ช่างก่อสร้าง	2/1	ก่อสร้าง	22	6	28
	2/2	ก่อสร้าง	16	14	30
	รวม (สาขาวิชา/สาขางาน)		38	20	58
สถาปัตยกรรม	2/1	สถาปัตยกรรม	7	14	21
	2/2	สถาปัตยกรรม	5	17	22
	รวม (สาขาวิชา/สาขางาน)		12	31	43
การบัญชี	2/1	การบัญชี	5	30	35
	2/2	การบัญชี	2	32	34
	รวม (สาขาวิชา/สาขางาน)		7	62	69
การตลาด	2/1	การตลาด	3	22	25
	2/2	การตลาด	0	20	20
	รวม (สาขาวิชา/สาขางาน)		3	42	45
ธุรกิจค้าปลีก	1	ธุรกิจค้าปลีกร้านสะดวกซื้อ (ทวิภาคี)	0	7	7
	รวม (สาขาวิชา/สาขางาน)		0	7	7
การจัดการสำนักงาน	1	การจัดการสำนักงาน	2	8	10
	รวม (สาขาวิชา/สาขางาน)		2	8	10

## จำนวนนักเรียน ระดับ ปวช.2 ภาคเรียนที่ 2/2565

ข้อมูล ณ วันที่ 3 พฤศจิกายน พ.ศ. 2565

ที่มา : งานทะเบียน

เผยแพร่โดย : งานศูนย์ข้อมูลสารสนเทศ

สาขาวิชา	ห้อง	สาขางาน	ชาย	หญิง	รวม
คอมพิวเตอร์ธุรกิจ	2/1	คอมพิวเตอร์ธุรกิจ	17	18	35
	2/2	คอมพิวเตอร์ธุรกิจ	12	20	32
	2/3	คอมพิวเตอร์ธุรกิจ	11	22	33
	รวม (สาขาวิชา/สาขางาน)		40	60	100
คอมพิวเตอร์กราฟิก	2/1	คอมพิวเตอร์กราฟิก	22	10	32
	2/2	คอมพิวเตอร์กราฟิก	22	8	30
	รวม (สาขาวิชา/สาขางาน)		44	18	62
แฟชั่นและสิ่งทอ	1	แฟชั่นดีไซน์	0	3	3
	รวม (สาขาวิชา/สาขางาน)		0	3	3
ออกแบบ	1	ออกแบบ	8	9	17
	รวม (สาขาวิชา/สาขางาน)		8	9	17
การโรงแรม	2/1	การโรงแรม	3	16	19
	รวม (สาขาวิชา/สาขางาน)		3	16	19
วิจิตรศิลป์	1	วิจิตรศิลป์	4	8	12
	รวม (สาขาวิชา/สาขางาน)		4	8	12
อาหารและโภชนาการ	2/1	อาหารและโภชนาการ	8	23	31
	2/2	อาหารและโภชนาการ	7	26	33
	รวม (สาขาวิชา/สาขางาน)		15	49	64
ศิลปกรรมเซรามิก	1	ศิลปกรรมเซรามิก	0	3	3
	รวม (สาขาวิชา/สาขางาน)		0	3	3
รวม ปวช.2	ภาคปกติ		512	358	870
	ภาคทวิภาคี		11	7	18
จำนวน	ห้อง	รวม	523	365	888



## จำนวนนักเรียน ระดับ ปวช.3 ภาคเรียนที่ 2/2565

ข้อมูล ณ วันที่ 3 พฤศจิกายน พ.ศ. 2565

ที่มา : งานทะเบียน

เผยแพร่โดย : งานศูนย์ข้อมูลสารสนเทศ

สาขาวิชา	ห้อง	สาขางาน	ชาย	หญิง	รวม
ช่างยนต์	3/1	ยานยนต์	27	2	29
	3/2	ยานยนต์	32	0	32
	3/3	ยานยนต์	14	0	14
	3/4	ยานยนต์	21	0	21
	3/5	ยานยนต์ (ทวิภาคี)	5	0	5
	3/6	ยานยนต์ (ทวิภาคี)	6	0	6
	รวม (สาขาวิชา/สาขางาน)			105	2
ช่างกลโรงงาน	3/1	เครื่องมือกล	30	4	34
	3/2	เครื่องมือกล	18	2	20
	3/3	เครื่องมือกล	16	0	16
	รวม (สาขาวิชา/สาขางาน)			64	6
ช่างเขียนแบบเครื่องกล	1	เขียนแบบเครื่องกล	11	5	16
	รวม (สาขาวิชา/สาขางาน)			11	5
ช่างเชื่อมโลหะ	1	โครงสร้าง	8	1	9
	รวม (สาขาวิชา/สาขางาน)			8	1
ช่างไฟฟ้ากำลัง	3/1	ไฟฟ้ากำลัง	29	7	36
	3/2	ไฟฟ้ากำลัง	35	3	38
	3/3	ไฟฟ้ากำลัง	32	6	38
	3/4	ไฟฟ้ากำลัง	31	2	33
	3/5	ไฟฟ้ากำลัง	26	2	28
	รวม (สาขาวิชา/สาขางาน)			153	20
ช่างอิเล็กทรอนิกส์	3/1	อิเล็กทรอนิกส์	22	10	32
	3/2	อิเล็กทรอนิกส์	27	7	34
	3/3	อิเล็กทรอนิกส์	29	4	33
	รวม (สาขาวิชา/สาขางาน)			78	21
ช่างก่อสร้าง	3/1	ก่อสร้าง	15	9	24
	3/2	ก่อสร้าง	18	6	24
	รวม (สาขาวิชา/สาขางาน)			33	15
สถาปัตยกรรม	3/1	สถาปัตยกรรม	6	18	24
	3/2	สถาปัตยกรรม	6	17	23
	รวม (สาขาวิชา/สาขางาน)			12	35

## จำนวนนักเรียน ระดับ ปวช.3 ภาคเรียนที่ 2/2565

ข้อมูล ณ วันที่ 3 พฤศจิกายน พ.ศ. 2565

ที่มา : งานทะเบียน

เผยแพร่โดย : งานศูนย์ข้อมูลสารสนเทศ

สาขาวิชา	ห้อง	สาขางาน	ชาย	หญิง	รวม
การบัญชี	3/1	การบัญชี	0	35	35
	3/2	การบัญชี	0	35	35
	3/3	การบัญชี	2	27	29
	รวม (สาขาวิชา/สาขางาน)		2	97	99
การตลาด	3/1	การตลาด	1	28	29
	3/2	การตลาด	1	20	21
	รวม (สาขาวิชา/สาขางาน)		2	48	50
ธุรกิจค้าปลีก	1	ธุรกิจค้าปลีกร้านสะดวกซื้อ (ทริภาคี)	3	4	7
	รวม (สาขาวิชา/สาขางาน)		3	4	7
การเลขานุการ	1	การเลขานุการ	0	7	7
	รวม (สาขาวิชา/สาขางาน)		0	7	7
คอมพิวเตอร์ธุรกิจ	3/1	คอมพิวเตอร์ธุรกิจ	7	28	35
	3/2	คอมพิวเตอร์ธุรกิจ	8	21	29
	3/3	คอมพิวเตอร์ธุรกิจ	6	20	26
	3/4	คอมพิวเตอร์ธุรกิจ	10	16	26
	รวม (สาขาวิชา/สาขางาน)		31	85	116
คอมพิวเตอร์กราฟิก	3/1	คอมพิวเตอร์กราฟิก	22	15	37
	3/2	คอมพิวเตอร์กราฟิก	25	5	30
	รวม (สาขาวิชา/สาขางาน)		47	20	67
แฟชั่นและสิ่งทอ	1	แฟชั่นดีไซน์	1	8	9
	รวม (สาขาวิชา/สาขางาน)		1	8	9
ออกแบบ	1	ออกแบบ	2	9	11
	รวม (สาขาวิชา/สาขางาน)		2	9	11
การโรงแรม	3/1	การโรงแรม	2	22	24
	3/2	การโรงแรม	2	14	16
	รวม (สาขาวิชา/สาขางาน)		4	36	40
วิจิตรศิลป์	1	วิจิตรศิลป์	6	5	11
	รวม (สาขาวิชา/สาขางาน)		6	5	11
อาหารและโภชนาการ	3/1	อาหารและโภชนาการ	9	25	34
	3/2	อาหารและโภชนาการ	0	29	29
	รวม (สาขาวิชา/สาขางาน)		9	54	63

จำนวนนักเรียน ระดับ ปวช.3 ภาคเรียนที่ 2/2565

ข้อมูล ณ วันที่ 3 พฤศจิกายน พ.ศ. 2565

ที่มา : งานทะเบียน

เผยแพร่โดย : งานศูนย์ข้อมูลสารสนเทศ

สาขาวิชา	ห้อง	สาขางาน	ชาย	หญิง	รวม
ศิลปกรรมเซรามิก	1	ศิลปกรรมเซรามิก	7	4	11
	รวม (สาขาวิชา/สาขางาน)		7	4	11
รวม ปวช.3	ภาคปกติ		564	478	1042
	ภาคทวิภาคี		14	4	18
จำนวน	ห้อง	รวม	578	482	1,060

จำนวนนักเรียนที่ไม่จบพร้อมรุ่น (รีเกรด) ปีการศึกษา 2565 ระดับ ปวช. ภาคเรียนที่ 2/2565

ข้อมูล ณ วันที่ 3 พฤศจิกายน พ.ศ. 2565

ที่มา : งานทะเบียน

เผยแพร่โดย : งานศูนย์ข้อมูลสารสนเทศ

สาขาวิชา	สาขางาน	ชาย	หญิง	รวม
ช่างยนต์	ยานยนต์	11	0	11
ช่างกลโรงงาน	เครื่องมือกล	7	0	7
ช่างเชื่อมโลหะ	โครงสร้าง	3	0	3
ไฟฟ้ากำลัง	ไฟฟ้ากำลัง	10	2	12
อิเล็กทรอนิกส์	อิเล็กทรอนิกส์	6	0	6
การก่อสร้าง	ก่อสร้าง	3	3	6
สถาปัตยกรรม	สถาปัตยกรรม	0	3	3
ช่างเขียนแบบเครื่องกล	เขียนแบบเครื่องกล	0	0	0
การบัญชี	การบัญชี	0	0	0
การตลาด	การตลาด	0	1	1
การเลขานุการ	การเลขานุการ	0	0	0
คอมพิวเตอร์ธุรกิจ	คอมพิวเตอร์ธุรกิจ	4	3	7
ธุรกิจค้าปลีก	ธุรกิจค้าปลีกร้านสะดวกซื้อ	0	0	0
ออกแบบ	ออกแบบ	0	0	0
วิจิตรศิลป์	วิจิตรศิลป์	0	0	0
คอมพิวเตอร์กราฟิก	คอมพิวเตอร์กราฟิก	2	1	3
ศิลปกรรมเซรามิก	ศิลปกรรมเซรามิก	0	0	0
การโรงแรม	การโรงแรม	0	2	2
อาหารและโภชนาการ	อาหารและโภชนาการ	0	0	0
คหกรรมศาสตร์	ธุรกิจดอกไม้และงานประดิษฐ์	0	0	0
แฟชั่นและสิ่งทอ	แฟชั่นดีไซน์	0	0	0
รวม		46	15	61

จำนวนนักศึกษา ระดับ ปวส.1 ภาคเรียนที่ 2/2565

ข้อมูล ณ วันที่ 3 พฤศจิกายน พ.ศ. 2565

ที่มา : งานทะเบียน

เผยแพร่โดย : งานศูนย์ข้อมูลสารสนเทศ

สาขาวิชา	ห้อง	สาขางาน	ชาย	หญิง	รวม
เทคนิคเครื่องกล	1/1	เทคนิคยานยนต์	34	0	34
	1/2	เทคนิคยานยนต์	39	0	39
	1/3	เทคนิคยานยนต์ (ทวิภาคี)	6	0	6
	รวม (สาขาวิชา/สาขางาน)		79	0	79
เทคนิคการผลิต	1/1	เครื่องมือกล (ม.6)	16	1	17
	1/2	เครื่องมือกล (ม.6)	16	1	17
	1/3	แม่พิมพ์พลาสติก (ม.6)	16	3	19
	รวม (สาขาวิชา/สาขางาน)		48	5	53
เขียนแบบเครื่องกล	1/1	ออกแบบและเขียนแบบการผลิต (ม.6)	15	1	16
	1/2	ออกแบบและเขียนแบบการผลิต	2	2	4
	รวม (สาขาวิชา/สาขางาน)		17	3	20
เทคนิคอุตสาหกรรม	1/1	ติดตั้งและบำรุงรักษา	33	4	37
	1/2	ติดตั้งและบำรุงรักษา (ทวิภาคี)	18	0	18
	รวม (สาขาวิชา/สาขางาน)		51	4	55
เทคนิคโลหะ	1/1	เทคนิคการเชื่อมโลหะ (ม.6)	23	0	23
	1/2	เทคนิคการเชื่อมโลหะ	11	1	12
	รวม (สาขาวิชา/สาขางาน)		34	1	35
ไฟฟ้ากำลัง	1/1	ไฟฟ้ากำลัง (ม.6)	39	7	46
	1/2	ไฟฟ้ากำลัง	35	4	39
	1/3	ไฟฟ้าควบคุม	31	4	35
	1/4	ไฟฟ้าควบคุม (ทวิภาคี)	12	1	13
	รวม (สาขาวิชา/สาขางาน)		117	16	133
อิเล็กทรอนิกส์	1/1	คอมพิวเตอร์ฮาร์ดแวร์ (ม.6)	10	9	19
	1/2	คอมพิวเตอร์ฮาร์ดแวร์	21	0	21
	1/3	เทคโนโลยีระบบโทรคมนาคม	14	7	21
	1/4	อิเล็กทรอนิกส์อุตสาหกรรม	26	3	29
	รวม (สาขาวิชา/สาขางาน)		71	19	90
การก่อสร้าง	1/1	เทคนิคการก่อสร้าง (ม.6)	26	2	28
	1/2	เทคนิคการก่อสร้าง	27	6	33
	รวม (สาขาวิชา/สาขางาน)		53	8	61
เทคนิคสถาปัตยกรรม	1/1	เทคนิคสถาปัตยกรรม (ม.6)	7	4	11
	1/2	เทคนิคสถาปัตยกรรม	2	5	7
	รวม (สาขาวิชา/สาขางาน)		9	9	18
การบัญชี	1/1	การบัญชี (ม.6)	1	25	26
	1/2	การบัญชี	1	41	42
	1/3	การบัญชี	4	34	38
	รวม (สาขาวิชา/สาขางาน)		6	100	106
การตลาด	1/1	การตลาด (ม.6)	5	22	27
	1/2	การตลาด	1	18	19
	1/3	การตลาด (ทวิภาคี)	1	5	6
	รวม (สาขาวิชา/สาขางาน)		7	45	52
การจัดการสำนักงาน	1	การจัดการสำนักงาน (ม.6)	1	19	20
	1	การจัดการสำนักงาน	0	4	4
	รวม (สาขาวิชา/สาขางาน)		1	23	24

## จำนวนนักศึกษา ระดับ ปวส.1 ภาคเรียนที่ 2/2565

ข้อมูล ณ วันที่ 3 พฤศจิกายน พ.ศ. 2565

ที่มา : งานทะเบียน

เผยแพร่โดย : งานศูนย์ข้อมูลสารสนเทศ

สาขาวิชา	ห้อง	สาขางาน	ชาย	หญิง	รวม
คอมพิวเตอร์ธุรกิจ	1/1	คอมพิวเตอร์ธุรกิจ (ม.6)	22	13	35
	1/2	คอมพิวเตอร์ธุรกิจ	3	17	20
	1/3	คอมพิวเตอร์ธุรกิจ	4	8	12
	รวม (สาขาวิชา/สาขางาน)		29	38	67
ธุรกิจค้าปลีก	1/1	ธุรกิจค้าปลีกร้านสะดวกซื้อ (ทวิภาคี)	0	10	10
	1/2	ธุรกิจค้าปลีกร้านสะดวกซื้อ (ทวิภาคี)	0	1	1
	รวม (สาขาวิชา/สาขางาน)		0	11	11
การจัดการโลจิสติกส์	1/1	การจัดการคลังสินค้า (ม.6) (ทวิภาคี)	9	28	37
	1/2	การจัดการคลังสินค้า (ทวิภาคี)	5	38	43
	รวม (สาขาวิชา/สาขางาน)		14	66	80
การออกแบบ	1	ออกแบบนิเทศศิลป์ (ม.6)	8	2	10
	รวม (สาขาวิชา/สาขางาน)		8	2	10
แฟชั่นและสิ่งทอ	1	แฟชั่นดีไซน์ (ม.6)	0	2	2
	รวม (สาขาวิชา/สาขางาน)		0	2	2
อาหารและโภชนาการ	1/1	อาหารและโภชนาการ (ม.6)	2	9	11
	1/2	อาหารและโภชนาการ	5	13	18
	รวม (สาขาวิชา/สาขางาน)		7	22	29
การโรงแรมและบริการ	1	บริการอาหารและเครื่องดื่ม (ม.6)	4	0	4
	1	บริการอาหารและเครื่องดื่ม	1	15	16
	รวม (สาขาวิชา/สาขางาน)		5	15	20
ศิลปกรรมเซรามิก	1	ศิลปกรรมเซรามิก (ม.6)	5	1	6
	รวม (สาขาวิชา/สาขางาน)		5	1	6
รวม ปวส.1	ภาคปกติ		510	307	817
	ภาคทวิภาคี		51	83	134
จำนวน	ห้อง	รวม	561	390	951

ข้อมูล ณ วันที่ 3 พฤศจิกายน พ.ศ. 2565

ที่มา : งานทะเบียน

เผยแพร่โดย : งานศูนย์ข้อมูลสารสนเทศ

สาขาวิชา	ห้อง	สาขางาน	ชาย	หญิง	รวม
เครื่องกล	2/1	เทคนิคยานยนต์ (ม.6)	29	0	29
	2/2	เทคนิคยานยนต์	28	1	29
	2/3	เทคนิคยานยนต์ (ทวิภาคี)	10	0	10
	รวม (สาขาวิชา/สาขางาน)		67	1	68
เทคนิคการผลิต	2/1	เครื่องมือกล (ม.6)	13	1	14
	2/2	เครื่องมือกล (ม.6)	12	1	13
	รวม (สาขาวิชา/สาขางาน)		25	2	27
เขียนแบบเครื่องกล	2/1	ออกแบบและเขียนแบบการผลิต (ม.6)	12	4	16
	2/2	ออกแบบและเขียนแบบการผลิต	5	2	7
	รวม (สาขาวิชา/สาขางาน)		17	6	23
เทคนิคอุตสาหกรรม	2/1	ติดตั้งและบำรุงรักษา	37	1	38
	2/2	ติดตั้งและบำรุงรักษา (ทวิภาคี)	13	2	15
	รวม (สาขาวิชา/สาขางาน)		50	3	53
เทคนิคโลหะ	2/1	เทคนิคการเชื่อมโลหะ (ม.6)	17	0	17
	2/2	เทคนิคการเชื่อมโลหะ	14	0	14
	รวม (สาขาวิชา/สาขางาน)		31	0	31
ไฟฟ้ากำลัง	2/1	ไฟฟ้ากำลัง (ม.6)	24	5	29
	2/2	ไฟฟ้ากำลัง	27	2	29
	2/3	ไฟฟ้าควบคุม	24	3	27
	2/4	ไฟฟ้าควบคุม (ทวิภาคี)	8	0	8
	รวม (สาขาวิชา/สาขางาน)		83	10	93
อิเล็กทรอนิกส์	2/1	คอมพิวเตอร์ฮาร์ดแวร์ (ม.6)	7	8	15
	2/2	คอมพิวเตอร์ฮาร์ดแวร์	16	1	17
	2/3	เทคโนโลยีระบบโทรคมนาคม	24	1	25
	2/4	อิเล็กทรอนิกส์อุตสาหกรรม	21	6	27
	รวม (สาขาวิชา/สาขางาน)		68	16	84
ก่อสร้าง	2/1	เทคนิคการก่อสร้าง (ม.6)	10	5	15
	2/2	เทคนิคการก่อสร้าง	23	11	34
	รวม (สาขาวิชา/สาขางาน)		33	16	49
เทคนิคสถาปัตยกรรม	2/1	เทคนิคสถาปัตยกรรม (ม.6)	1	6	7
	2/2	เทคนิคสถาปัตยกรรม	4	11	15
	รวม (สาขาวิชา/สาขางาน)		5	17	22
การบัญชี	2/1	การบัญชี (ม.6)	2	13	15
	2/2	การบัญชี	2	38	40
	2/3	การบัญชี	1	39	40
	รวม (สาขาวิชา/สาขางาน)		5	90	95
การตลาด	2/1	การตลาด (ม.6)	1	24	25
	2/2	การตลาด	2	22	24
	2/3	การตลาด (ทวิภาคี)	0	1	1
	รวม (สาขาวิชา/สาขางาน)		3	47	50

จำนวนนักศึกษา ระดับ ปวส.2 ภาคเรียนที่ 2/2565

ข้อมูล ณ วันที่ 3 พฤศจิกายน พ.ศ. 2565

ที่มา : งานทะเบียน

เผยแพร่โดย : งานศูนย์ข้อมูลสารสนเทศ

สาขาวิชา	ห้อง	สาขางาน	ชาย	หญิง	รวม
ธุรกิจค้าปลีก	2/1	ธุรกิจค้าปลีกร้านสะดวกซื้อ (ทวิภาคี)	0	1	1
	2/2	ธุรกิจค้าปลีกร้านสะดวกซื้อ (ทวิภาคี)	0	4	4
	รวม (สาขาวิชา/สาขางาน)		0	5	5
การจัดการสำนักงาน	1	การจัดการสำนักงาน (ม.6)	2	22	24
	1	การจัดการสำนักงาน	0	6	6
	รวม (สาขาวิชา/สาขางาน)		2	28	30
คอมพิวเตอร์ธุรกิจ	2/1	คอมพิวเตอร์ธุรกิจ (ม.6)	19	10	29
	2/2	คอมพิวเตอร์ธุรกิจ	5	8	13
	2/3	คอมพิวเตอร์ธุรกิจ	5	12	17
	รวม (สาขาวิชา/สาขางาน)		29	30	59
การจัดการโลจิสติกส์	2/1	การจัดการคลังสินค้า (ม.6) (ทวิภาคี)	5	25	30
	2/2	การจัดการคลังสินค้า (ม.6) (ทวิภาคี)	7	19	35
	2/3	การจัดการคลังสินค้า (ทวิภาคี)	1	23	35
	รวม (สาขาวิชา/สาขางาน)		13	67	100
ออกแบบ	1	ออกแบบนิเทศศิลป์ (ม.6)	8	5	13
	รวม (สาขาวิชา/สาขางาน)		8	5	13
แฟชั่นและสิ่งทอ	1	แฟชั่นดีไซน์ (ม.6)	0	3	3
	รวม (สาขาวิชา/สาขางาน)		0	3	3
อาหารและโภชนาการ	2/1	โภชนาการและอาหารเพื่อสุขภาพ (ม.6)	2	9	11
	2/2	โภชนาการและอาหารเพื่อสุขภาพ	3	22	25
	รวม (สาขาวิชา/สาขางาน)		5	31	36
การโรงแรม	1	บริการอาหารและเครื่องดื่ม (ม.6)	2	2	4
	1	บริการอาหารและเครื่องดื่ม	1	8	9
	รวม (สาขาวิชา/สาขางาน)		3	10	13
รวม ปวส.2	ภาคปกติ		403	312	715
	ภาคทวิภาคี		44	75	119
จำนวน	ห้อง	รวม	447	387	834



จำนวนนักศึกษาที่ไม่จบพร้อมรุ่น (รีเกรด) ปีการศึกษา 2565 ระดับ ปวส. ภาคเรียนที่ 2/2565  
ข้อมูล ณ วันที่ 3 พฤศจิกายน พ.ศ. 2565

ที่มา : งานทะเบียน

เผยแพร่โดย : งานศูนย์ข้อมูลสารสนเทศ

สาขาวิชา	สาขางาน	ชาย	หญิง	รวม
เครื่องกล	เทคนิคยานยนต์	2	0	2
เทคนิคการผลิต	เครื่องมือกล (ม.6)	1	1	2
เขียนแบบเครื่องกล	ออกแบบและเขียนแบบการผลิต (ม.6)	1	0	1
เทคนิคโลหะ	เทคนิคการเชื่อมโลหะ (ม.6)	4	0	4
เทคนิคอุตสาหกรรม	ติดตั้งและบำรุงรักษา	1	0	1
ไฟฟ้ากำลัง	ไฟฟ้ากำลัง	2	0	2
อิเล็กทรอนิกส์	คอมพิวเตอร์ฮาร์ดแวร์ (ม.6)	1	0	1
	อิเล็กทรอนิกส์อุตสาหกรรม	2	1	3
การก่อสร้าง	เทคนิคการก่อสร้าง (ม.6)	2	0	2
	เทคนิคการก่อสร้าง	2	1	3
เทคนิคสถาปัตยกรรม	เทคนิคสถาปัตยกรรม (ม.6)	4	2	6
การโรงแรม	บริการอาหารและเครื่องดื่ม	0	3	3
การบัญชี	การบัญชี	1	0	1
การจัดการโลจิสติกส์	การจัดการคลังสินค้า (ม.6)	0	3	3
	การจัดการคลังสินค้า (ทวิภาคี)	1	2	3
รวม		24	13	37

จำนวนนักศึกษา ระดับปริญญาตรี ภาคเรียนที่ 2/2565

ข้อมูล ณ วันที่ 3 พฤศจิกายน พ.ศ. 2565

ที่มา : งานทะเบียน

เผยแพร่โดย : งานศูนย์ข้อมูลสารสนเทศ

สาขาวิชา	ปี	สาขางาน	ชาย	หญิง	รวม
เทคโนโลยีอิเล็กทรอนิกส์	1	เทคโนโลยีอิเล็กทรอนิกส์	8	2	10
	2	เทคโนโลยีอิเล็กทรอนิกส์	18	1	19
	รวม (สาขาวิชา/สาขางาน)		26	3	29
จำนวน	ปี	รวม	26	3	29



# ข้อมูลหลักสูตรการเรียนการสอน

## ข้อมูลหลักสูตรและแผนการเรียนที่เปิดสอน ปีการศึกษา ๒๕๖๕



การจัดการศึกษาของวิทยาลัยเทคนิคราชบุรี ได้จัดหลักสูตรการศึกษาเป็น 2 ระดับ คือ

1. หลักสูตรประกาศนียบัตรวิชาชีพ (ปวช.) พุทธศักราช 2562 หลักสูตร 3 ปี
2. หลักสูตรประกาศนียบัตรวิชาชีพชั้นสูง (ปวส.) พุทธศักราช 2563 หลักสูตร 2 ปี



**หลักสูตรประกาศนียบัตรวิชาชีพ (ปวช.) พุทธศักราช 2562**

เป็นหลักสูตร 3 ปี รับจากผู้สำเร็จการศึกษามัธยมศึกษาตอนต้น (ม.3) เปิดสอน 21 สาขาวิชา  
22 สาขางาน ดังนี้

ลำดับ	หลักสูตร	ประเภทวิชา	สาขาวิชา	สาขางาน	
1	ปวช.62	อุตสาหกรรม	ช่างยนต์	ยานยนต์	
				จักรยานยนต์และ เครื่องยนต์เล็กอเนกประสงค์	
2				ช่างกลโรงงาน	เครื่องมือกล
3				ช่างเชื่อมโลหะ	โครงสร้าง
4				ช่างไฟฟ้ากำลัง	ไฟฟ้ากำลัง
5				ช่างอิเล็กทรอนิกส์	อิเล็กทรอนิกส์
6				ช่างก่อสร้าง	ก่อสร้าง
7				สถาปัตยกรรม	สถาปัตยกรรม
8				ช่างเขียนแบบเครื่องกล	เขียนแบบเครื่องกล
9		พาณิชยกรรม/บริหารธุรกิจ	การบัญชี	การบัญชี	
10				การตลาด	การตลาด
11				การจัดการสำนักงาน	การจัดการสำนักงาน
12				คอมพิวเตอร์ธุรกิจ	คอมพิวเตอร์ธุรกิจ
13				ธุรกิจค้าปลีก	ธุรกิจค้าปลีกสมัยใหม่
14		ศิลปกรรม	วิจิตรศิลป์	วิจิตรศิลป์	
15				การออกแบบ	การออกแบบ
16				ศิลปกรรมเซรามิก	ศิลปกรรมเซรามิก
17				คอมพิวเตอร์กราฟิก	คอมพิวเตอร์กราฟิก
18		คหกรรม	แฟชั่นและสิ่งทอ	แฟชั่นดีไซน์	
19				อาหารและโภชนาการ	อาหารและโภชนาการ
20				คหกรรมศาสตร์	ธุรกิจดอกไม้และงานประดิษฐ์
21	อุตสาหกรรมท่องเที่ยว	การโรงแรม	การโรงแรม		



## หลักสูตรประกาศนียบัตรวิชาชีพชั้นสูง (ปวส.) พุทธศักราช 2563 หลักสูตร 2 ปี

เป็นหลักสูตร 2 ปี รับจากผู้สำเร็จการศึกษา ประกาศนียบัตรวิชาชีพ (ปวช.) และ มัธยมศึกษาตอนปลาย (ม.6) เปิดสอน 22 สาขาวิชา 27 สาขางาน ดังนี้

ลำดับ	หลักสูตร	ประเภทวิชา	สาขาวิชา	สาขางาน
1	ปวส.63	อุตสาหกรรม	เทคนิคเครื่องกล	เทคนิคยานยนต์
2			เทคนิคการผลิต	เครื่องมือกล
				ผลิตชิ้นส่วนเครื่องจักรกล
3			เทคนิคโลหะ	ตรวจสอบและทดสอบงานเชื่อม
				เทคโนโลยีงานเชื่อมโครงสร้างโลหะ
4			ไฟฟ้า	ไฟฟ้าการควบคุมทางอุตสาหกรรม
				ไฟฟ้ากำลัง
5			อิเล็กทรอนิกส์	อิเล็กทรอนิกส์อุตสาหกรรม
6			ช่างก่อสร้าง	ก่อสร้าง
7			เทคนิคสถาปัตยกรรม	เทคนิคสถาปัตยกรรม
8			เขียนแบบเครื่องกล	ออกแบบและเขียนแบบการผลิต
9		เทคนิคอุตสาหกรรม	เทคโนโลยีวิศวกรรมอุตสาหกรรมการผลิต	
10		เทคโนโลยีโทรคมนาคม	เทคโนโลยีระบบโทรคมนาคม	
11		เทคโนโลยีคอมพิวเตอร์	คอมพิวเตอร์ฮาร์ดแวร์	
12		พาณิชยกรรม/ บริหารธุรกิจ	การบัญชี	การบัญชี
13			การตลาด	การตลาด
14			เทคโนโลยีธุรกิจดิจิทัล	ดิจิทัลมีเดีย
				ธุรกิจดิจิทัล
			โมบายแอปพลิเคชันทางธุรกิจ	
15			การจัดการธุรกิจค้าปลีก	ธุรกิจค้าปลีกสมัยใหม่
16			การจัดการโลจิสติกส์ และซัพพลายเชน	การจัดการคลังสินค้า
17		การจัดการสำนักงาน	การจัดการสำนักงาน	
18	ศิลปกรรม	การออกแบบ	การออกแบบนิเทศศิลป์	
19		เทคโนโลยีเซรามิก	เทคโนโลยีเซรามิก	
20	คหกรรม	เทคโนโลยีแฟชั่น และเครื่องแต่งกาย	ออกแบบแฟชั่นและเครื่องแต่งกาย	
21		อาหารและโภชนาการ	อาหารและโภชนาการ	
22	อุตสาหกรรม ท่องเที่ยว	การโรงแรม	บริการอาหารและเครื่องดื่ม	



## หลักสูตรอาชีวศึกษาพิเศษ 1 ระบบ

### 1. ระบบทวิภาคี

นักศึกษาในระบบนี้ จะเรียนในวิทยาลัย คือ ในภาควิชาสามัญและพื้นฐานหรือ ทางภาคทฤษฎี 40% และ ภาคปฏิบัติในโรงงานอีก 60% โดยเปิดสอนภาคทวิภาคี ระดับ ปวช. และระดับ ปวส. รวม 8 สาขา งาน ดังนี้

#### ระดับ ปวช.

- สาขางานยานยนต์
- สาขางานธุรกิจค้าปลีกสมัยใหม่

#### ระดับ ปวส.

- สาขางานเทคนิคยานยนต์
- สาขาเทคโนโลยีวิศวกรรมอุตสาหกรรมการผลิต
- สาขางานไฟฟ้าควบคุมทางอุตสาหกรรม
- สาขาการจัดการคลังสินค้า
- สาขาการตลาด
- สาขาธุรกิจค้าปลีกสมัยใหม่



(นางสาวอานนิตา หงษ์ทอง)  
หัวหน้างานศูนย์ข้อมูลสารสนเทศ

(นายสมพงษ์ วงษ์วิล) หัวหน้างานพัฒนาหลักสูตรการเรียนการสอน



# ข้อมูลสถานประกอบการ

## จำนวนสถานประกอบการที่ให้ความร่วมมือรับนักเรียน นักศึกษาเข้าฝึกงาน


ระดับ ปวช.3 ภาคเรียนที่ 1/2565

ข้อมูล ณ วันที่ 10 สิงหาคม พ.ศ. 2565

ที่มา : งานอาชีวศึกษาระบบทวิภาคี


เผยแพร่โดย : งานศูนย์ข้อมูลสารสนเทศ

สาขาวิชา	สาขางาน	สถานประกอบการ		
		ในจังหวัดราชบุรี (แห่ง)	ในจังหวัดใกล้เคียง (แห่ง)	รวม
		ปวช.3	ปวช.3	
ช่างยนต์	ยานยนต์	33	2	35
ช่างไฟฟ้ากำลัง	ไฟฟ้ากำลัง	46	4	50
ช่างเชื่อมโลหะ	โครงสร้าง	6	0	6
ช่างก่อสร้าง	ก่อสร้าง	12	1	13
ช่างกลโรงงาน	เครื่องมือกล	19	5	24
เขียนแบบเครื่องกล	เขียนแบบเครื่องกล	11	2	13
เทคนิคสถาปัตยกรรม	สถาปัตยกรรม	14	0	14
การบัญชี	การบัญชี	19	1	20
การตลาด	การตลาด	17	0	17
การเลขานุการ	การเลขานุการ	6	1	7
คอมพิวเตอร์ธุรกิจ	คอมพิวเตอร์ธุรกิจ	53	7	60
การโรงแรม	การโรงแรม	9	9	18
อาหารและโภชนาการ	อาหารและโภชนาการ	36	1	37
การออกแบบ	การออกแบบ	5	1	6
แฟชั่นและสิ่งทอ	แฟชั่นดีไซน์	6	1	7
ศิลปกรรมเซรามิก	ศิลปกรรมเซรามิก	4	0	4
จิตรศิลป์	จิตรศิลป์	4	0	4
รวมทั้งสิ้น		300	35	335

  
.....ผู้ตรวจข้อมูล

(นางสาวอานนิตา หงษ์ทอง)

หัวหน้างานศูนย์ข้อมูลสารสนเทศ

  
.....ผู้รับรองข้อมูล

(นายศุภชัย ยะภูมินทร์)

หัวหน้างานอาชีวศึกษาระบบทวิภาคี



จำนวนสถานประกอบการที่ให้ความร่วมมือรับนักเรียน นักศึกษาเข้าฝึกงาน

ระดับ ปวส.2 ภาคเรียนที่ 1/2565

ข้อมูล ณ วันที่ 10 สิงหาคม พ.ศ. 2565

ที่มา : งานอาชีวศึกษาระบบทวิภาคี

เผยแพร่โดย : งานศูนย์ข้อมูลสารสนเทศ

สาขาวิชา	สาขางาน	สถานประกอบการ		
		ในจังหวัดราชบุรี (แห่ง)	ในจังหวัดใกล้เคียง (แห่ง)	รวม
		ปวส.2	ปวส.2	
การบัญชี	การบัญชี	17	7	24
ช่างเชื่อมโลหะ	เทคโนโลยีงานเชื่อมโครงสร้างโลหะ	5	2	7
ช่างก่อสร้าง	ก่อสร้าง	16	0	16
รวมทั้งสิ้น		38	9	47

จำนวนสถานประกอบการที่ให้ความร่วมมือรับนักเรียน นักศึกษาเข้าฝึกงาน

ระดับ ปวช.3 ภาคเรียนที่ 2/2565

ข้อมูล ณ วันที่ 10 พฤศจิกายน พ.ศ. 2565

ที่มา : งานอาชีวศึกษาระบบทวิภาคี


เผยแพร่โดย : งานศูนย์ข้อมูลสารสนเทศ

สาขาวิชา	สาขางาน	สถานประกอบการ		
		ในจังหวัดราชบุรี (แห่ง)	ในจังหวัดใกล้เคียง (แห่ง)	รวม
		ปวช.3	ปวช.3	
ช่างยนต์	ยานยนต์	21	1	22
ช่างกลโรงงาน	เครื่องมือกล	14	4	18
ช่างไฟฟ้า	ไฟฟ้ากำลัง	25	4	29
ช่างอิเล็กทรอนิกส์	อิเล็กทรอนิกส์	41	5	46
ช่างก่อสร้าง	ก่อสร้าง	10	1	11
เทคนิคสถาปัตยกรรม	สถาปัตยกรรม	11	0	11
การบัญชี	การบัญชี	32	1	33
การตลาด	การตลาด	17	1	18
รวมทั้งสิ้น		171	17	188

  
.....ผู้ตรวจข้อมูล

(นางสาวญาณิศา หงษ์ทอง)

หัวหน้างานศูนย์ข้อมูลสารสนเทศ

  
.....ผู้รับรองข้อมูล

(นายศุภชัย ยะภูมินทร์)

หัวหน้างานอาชีวศึกษาระบบทวิภาคี

จำนวนสถานประกอบการที่ให้ความร่วมมือรับนักเรียน นักศึกษาเข้าฝึกงาน

ระดับ ปวส.2 ภาคเรียนที่ 2/2565

ข้อมูล ณ วันที่ 10 พฤศจิกายน พ.ศ. 2565

ที่มา : งานอาชีวศึกษาระบบทวิภาคี

เผยแพร่โดย : งานศูนย์ข้อมูลสารสนเทศ

สาขาวิชา	สาขางาน	สถานประกอบการ		
		ในจังหวัดราชบุรี	ในจังหวัดใกล้เคียง	รวม
		(แห่ง)	(แห่ง)	
		ปวส.2	ปวส.2	
การบัญชี	การบัญชี	24	2	26
การโรงแรม	บริการอาหารและเครื่องดื่ม	1	9	10
รวมทั้งสิ้น		25	11	36



# ข้อมูลงบประมาณ



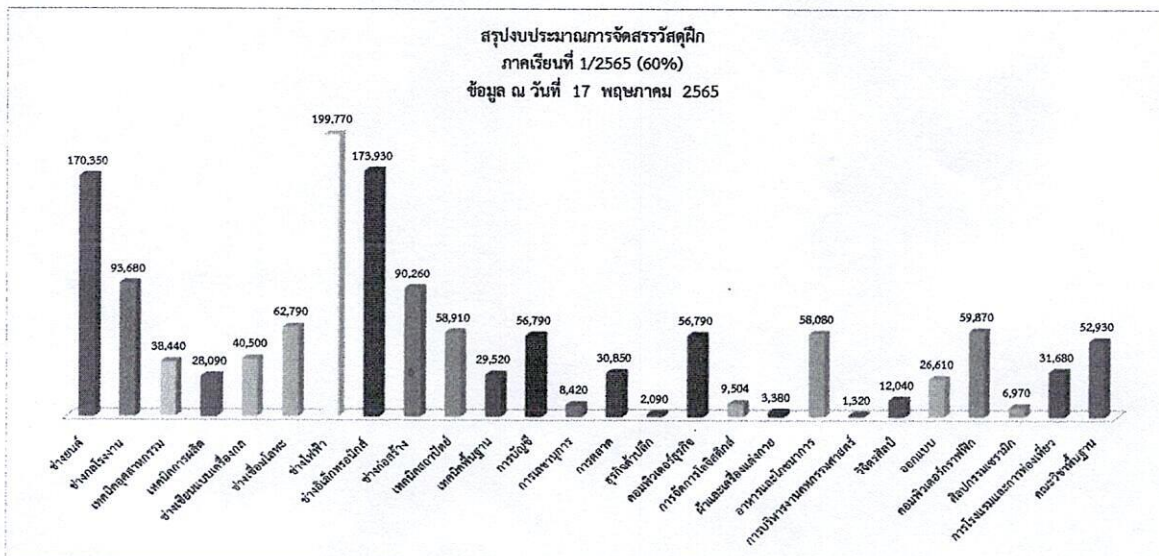
งบประมาณเพื่อจัดซื้อวัสดุ เพื่อฝึกปฏิบัติ  
 ตามโครงการสอนภาคเรียน 1/2565 งวดที่ 1 (60%)  
 ข้อมูล ณ วันที่ 17 พฤษภาคม พ.ศ. 2565


ที่มา : งานวางแผนและงบประมาณ


เผยแพร่โดย : งานศูนย์ข้อมูลสารสนเทศ

สาขาวิชา	จำนวนนักเรียน / นักศึกษา		งบประมาณที่ได้รับ (บาท)	หมายเหตุ
	ปวช.	ปวส.		
ช่างยนต์	403	166	170,350	
ช่างกลโรงงาน	254	-	93,680	
เทคนิคอุตสาหกรรม	-	125	38,440	
เทคนิคการผลิต	-	76	28,090	
ช่างเขียนแบบเครื่องกล	57	64	40,500	
ช่างเชื่อมโลหะ	61	79	62,790	
ช่างไฟฟ้า	415	224	199,770	
ช่างอิเล็กทรอนิกส์	323	177	173,930	
ช่างก่อสร้าง	194	89	90,260	
เทคนิคสถาปัตยกรรม	138	49	58,910	
เทคนิคพื้นฐาน	-	-	29,520	
การบัญชี	279	200	56,790	
การเลขานุการ	22	49	8,420	
การตลาด	143	120	30,850	
ธุรกิจค้าปลีก	28	5	2,090	
คอมพิวเตอร์ธุรกิจ	345	134	56,790	
การจัดการโลจิสติกส์	-	169	9,504	
ผ้าและเครื่องแต่งกาย	13	3	3,380	
อาหารและโภชนาการ	197	78	58,080	
การบริหารงานคหกรรมศาสตร์	5	-	1,320	
จิตรศิลป์	38	-	12,040	
ออกแบบ	55	29	26,610	
คอมพิวเตอร์กราฟิก	199	-	59,870	
ศิลปกรรมเซรามิก	17	5	6,970	
การโรงแรมและการท่องเที่ยว	110	40	31,680	
คณศึกษาพื้นฐาน	-	-	52,930	
รวม	3,296	1,881	1,403,564	

หมายเหตุ - การจัดซื้อวัสดุ เพื่อฝึกปฏิบัติ ต้องเป็นรายการวัสดุฝึกเท่านั้น



  
 ผู้ตรวจสอบข้อมูล  
 นางสาวณัฏฐา หงษ์ทอง  
 หัวหน้างานศูนย์ข้อมูลสารสนเทศ

  
 ผู้รับรองข้อมูล  
 นางสาววิภาวี สุฉันทบุตร  
 หัวหน้างานวางแผนและงบประมาณ

## งบประมาณเพื่อจัดซื้อวัสดุ เพื่อฝึกปฏิบัติ

ตามโครงการสอนภาคเรียน 1/2565 งวดที่ 2

ข้อมูล ณ วันที่ 17 มกราคม พ.ศ. 2566

ที่มา : งานวางแผนและงบประมาณ

เผยแพร่โดย : งานศูนย์ข้อมูลสารสนเทศ

สาขาวิชา	จำนวนนักเรียน / นักศึกษา		งบประมาณที่ได้รับ (บาท)	หมายเหตุ
	ปวช.	ปวส.		
ช่างยนต์	423	151	121,018	
ช่างกลโรงงาน	232	-	26,729	
เทคนิคอุตสาหกรรม	-	113	20,696	
เทคนิคการผลิต	-	86	24,886	
ช่างเขียนแบบเครื่องกล	52	49	15,309	
ช่างเชื่อมโลหะ	36	72	14,982	
ช่างไฟฟ้า	372	233	120,919	
ช่างอิเล็กทรอนิกส์	306	182	100,978	
ช่างก่อสร้าง	209	115	83,575	
เทคนิคสถาปัตยกรรม	137	44	35,707	
เทคนิคพื้นฐาน	-	-	46,880	
การบัญชี	266	205	36,279	
การเลขานุการ	23	55	6,992	
การตลาด	166	112	23,346	
ธุรกิจค้าปลีก	31	17	2,978	
คอมพิวเตอร์ธุรกิจ	369	128	41,417	
การจัดการโลจิสติกส์	-	166	8,025	
ผ้าและเครื่องแต่งกาย	15	7	4,364	
อาหารและโภชนาการ	183	65	29,216	
การบริหารงานคหกรรมศาสตร์	6	-	1,320	
วิจิตรศิลป์	35	-	6,440	
ออกแบบ	41	25	8,238	
คอมพิวเตอร์กราฟฟิก	213	-	52,594	
ศิลปกรรมเซรามิก	16	6	4,646	
การโรงแรมและการท่องเที่ยว	85	35	10,560	
คณะวิชาพื้นฐาน	-	-	43,666	
<b>รวม</b>	<b>3,216</b>	<b>1,866</b>	<b>891,760</b>	

หมายเหตุ - การจัดซื้อวัสดุ เพื่อฝึกปฏิบัติ ต้องเป็นรายการวัสดุฝึกเท่านั้น

  
.....ผู้ตรวจสอบข้อมูล

นางสาวญาณิศา หงษ์ทอง  
หัวหน้างานศูนย์ข้อมูลสารสนเทศ

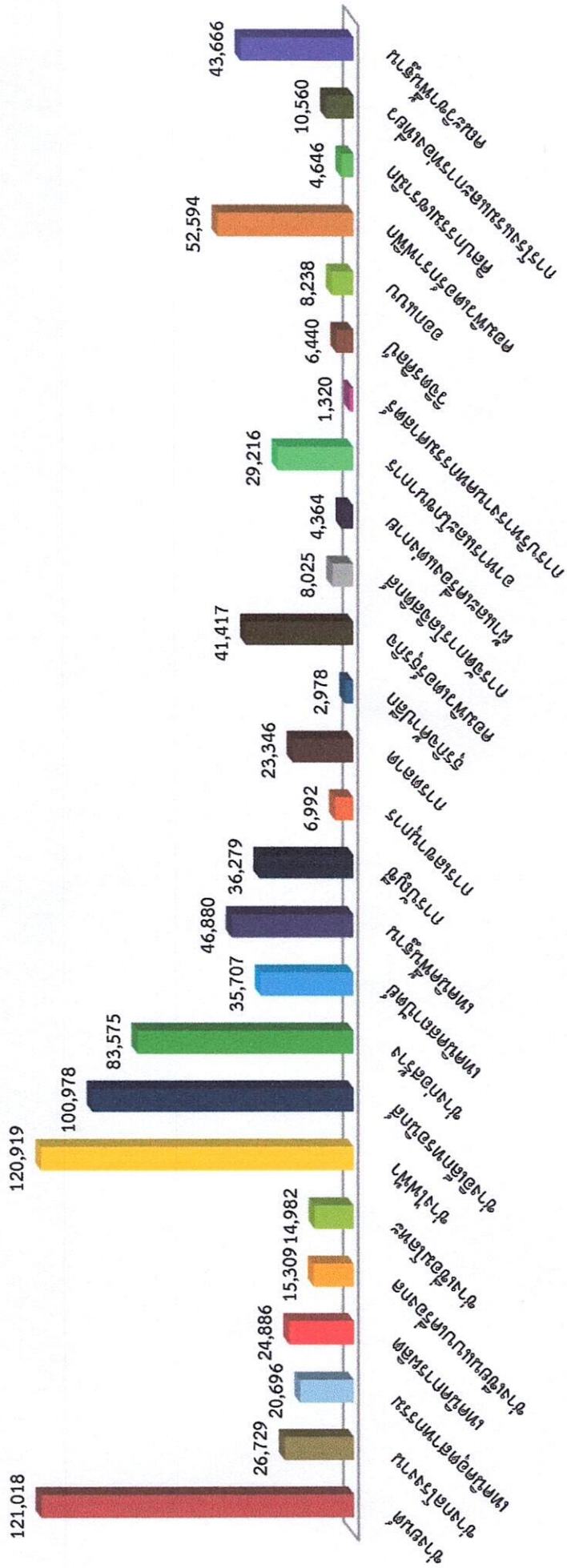
  
.....ผู้รับรองข้อมูล

นางสาววิภาวี สุฉันทบุตร  
หัวหน้างานวางแผนและงบประมาณ

สรุปงบประมาณการจัดสรรวัสดุฝึก

ภาคเรียนที่ 1/2565

ข้อมูล ณ วันที่ 17 มกราคม 2566



งบประมาณเพื่อจัดซื้อวัสดุ เพื่อฝึกปฏิบัติ  
ตามโครงการสอนภาคเรียน 2/2565 งวดที่ 1 (60%)  
ข้อมูล ณ วันที่ 17 มกราคม พ.ศ. 2566

ที่มา : งานวางแผนและงบประมาณ

เผยแพร่โดย : งานศูนย์ข้อมูลสารสนเทศ

สาขาวิชา	จำนวนนักเรียน / นักศึกษา		งบประมาณที่ได้รับ (บาท)	หมายเหตุ
	ปวช.	ปวส.		
ช่างยนต์	423	151	218,526	
ช่างกลโรงงาน	232	-	90,307	
เทคนิคอุตสาหกรรม	-	113	44,352	
เทคนิคการผลิต	-	86	39,732	
ช่างเขียนแบบเครื่องกล	52	49	41,857	
ช่างเชื่อมโลหะ	36	72	58,320	
ช่างไฟฟ้า	372	233	240,517	
ช่างอิเล็กทรอนิกส์	306	182	206,182	
ช่างก่อสร้าง	209	115	130,376	
เทคนิคสถาปัตยกรรม	137	44	70,963	
เทคนิคพื้นฐาน	-	-	57,300	
การบัญชี	266	205	69,802	
การเลขานุการ	23	55	11,560	
การตลาด	166	112	40,648	
ธุรกิจค้าปลีก	31	17	3,802	
คอมพิวเตอร์ธุรกิจ	369	128	73,665	
การจัดการโลจิสติกส์	-	166	13,147	
ผ้าและเครื่องแต่งกาย	15	7	5,808	
อาหารและโภชนาการ	183	65	65,472	
การบริหารงานคหกรรมศาสตร์	6	-	1,584	
วิจิตรศิลป์	35	-	13,860	
ออกแบบ	41	25	26,136	
คอมพิวเตอร์กราฟฟิก	213	-	84,348	
ศิลปกรรมเซรามิก	16	6	8,712	
การโรงแรมและการท่องเที่ยว	85	35	31,680	
คณะวิชาพื้นฐาน	-	-	64,398	
รวม	3,216	1,866	1,713,054	

หมายเหตุ - การจัดซื้อวัสดุ เพื่อฝึกปฏิบัติ ต้องเป็นรายการวัสดุฝึกเท่านั้น

  
.....ผู้ตรวจสอบข้อมูล

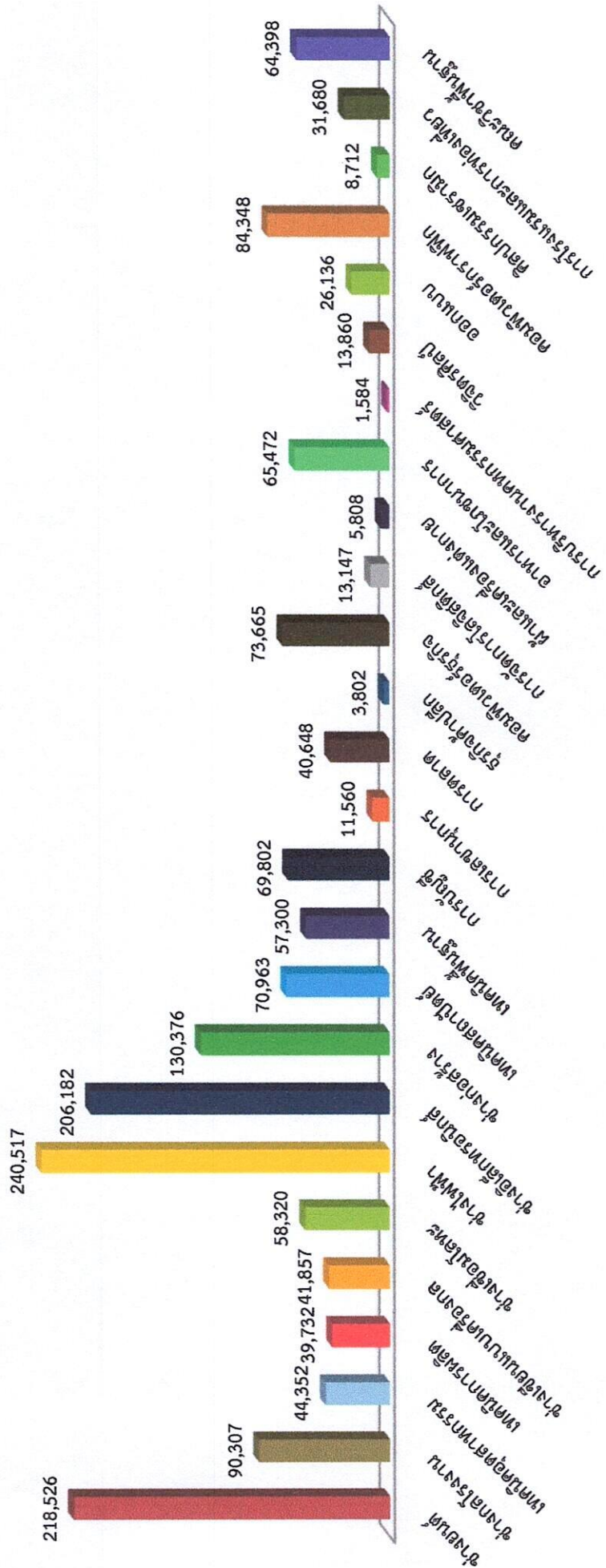
นางสาวญาณิศา หงษ์ทอง  
หัวหน้างานศูนย์ข้อมูลสารสนเทศ

  
.....ผู้รับรองข้อมูล

นางสาววิภาวี สุนันทบุตร  
หัวหน้างานวางแผนและงบประมาณ



สรุปงบประมาณการจัดสรรวัสดุฝึก  
ภาคเรียนที่ 2/2565 งวดที่ 1 (60%)  
ข้อมูล ณ วันที่ 17 มกราคม 2566



## งบประมาณเพื่อจัดซื้อวัสดุ เพื่อฝึกปฏิบัติ

ตามโครงการสอนภาคเรียน 2/2565 งวดที่ 2


ข้อมูล ณ วันที่ 17 มกราคม พ.ศ. 2566

ที่มา : งานวางแผนและงบประมาณ


เผยแพร่โดย : งานศูนย์ข้อมูลสารสนเทศ

สาขาวิชา	จำนวนนักเรียน / นักศึกษา		งบประมาณที่ได้รับ (บาท)	หมายเหตุ
	ปวช.	ปวส.		
ช่างยนต์	391	147	117,656	
ช่างกลโรงงาน	215	-	67,433	
เทคนิคอุตสาหกรรม	-	108	26,103	
เทคนิคการผลิต	-	80	21,868	
ช่างเขียนแบบเครื่องกล	49	43	21,437	
ช่างเชื่อมโลหะ	33	66	41,228	
ช่างไฟฟ้า	364	226	149,642	
ช่างอิเล็กทรอนิกส์	298	174	126,866	
ช่างก่อสร้าง	183	110	67,052	
เทคนิคสถาปัตยกรรม	130	40	39,917	
เทคนิคพื้นฐาน	-	-	40,100	
การบัญชี	262	201	44,559	
การเลขานุการ	23	54	7,459	
การตลาด	159	102	23,014	
ธุรกิจค้าปลีก	29	16	2,138	
คอมพิวเตอร์ธุรกิจ	360	126	46,377	
การจัดการโลจิสติกส์	-	166	7,973	
ผ้าและเครื่องแต่งกาย	16	5	3,432	
อาหารและโภชนาการ	181	65	42,768	
การบริหารงานคหกรรมศาสตร์	6	-	2,670	
วิจิตรศิลป์	36	-	9,900	
ออกแบบ	38	23	14,124	
คอมพิวเตอร์กราฟฟิก	209	-	53,592	
ศิลปกรรมเซรามิก	16	-	5,808	
การโรงแรมและการท่องเที่ยว	82	33	18,920	
คณะวิชาพื้นฐาน	-	-	31,998	
<b>รวม</b>	<b>3,080</b>	<b>1,785</b>	<b>1,034,034</b>	

หมายเหตุ - การจัดซื้อวัสดุ เพื่อฝึกปฏิบัติ ต้องเป็นรายการวัสดุฝึกเท่านั้น

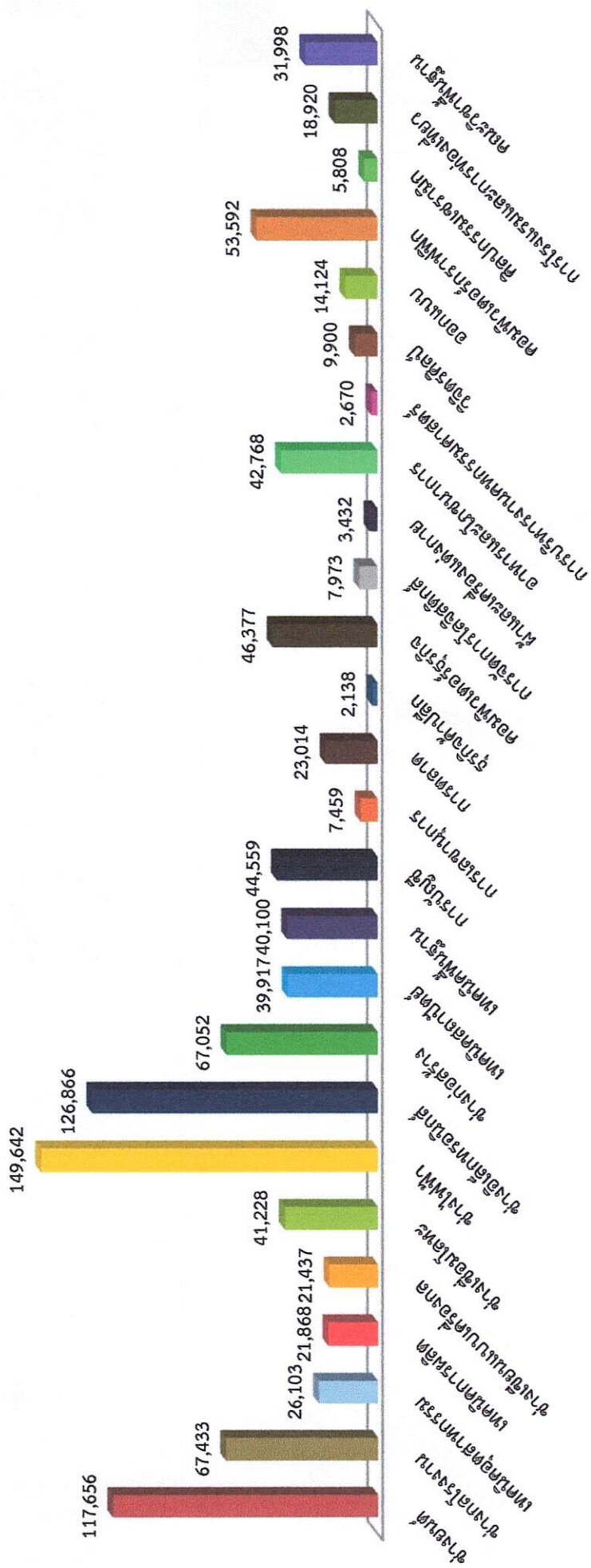
  
.....ผู้ตรวจสอบข้อมูล

นางสาวยานิศา หงษ์ทอง  
หัวหน้างานศูนย์ข้อมูลสารสนเทศ

  
.....ผู้รับรองข้อมูล

นางสาววิภาวี สุนันทุตร  
หัวหน้างานวางแผนและงบประมาณ

สรุปงบประมาณการจัดสรรวัสดุฝึก  
ภาคเรียนที่ 2/2565 งวดที่ 2  
ข้อมูล ณ วันที่ 17 มกราคม 2566



แบบรายงานผลการใช้จ่ายงบประมาณทุกงบรายการ ประจำปีงบประมาณ พ.ศ. 2565  
วิทยาลัยเทคนิคนครราชสีมา  
ข้อมูล ณ วันที่ 31 ธันวาคม 2564

รายงานผลการใช้จ่ายไตรมาส 1

หน่วยบาท

ที่	แผนงบประมาณ/ผลผลิต/โครงการ	งบบุคลากร		งบดำเนินงาน		งบลงทุน		งบเงินอุดหนุน	งบรายจ่ายอื่น	รวมทั้งสิ้น
		พนักงาน ราชการ	ตอบแทน ใช้สอยวัสดุ	สาธารณูปโภค	สิ่งก่อสร้าง	ครุภัณฑ์				
	รวมวงเงินงบประมาณทั้งสิ้น	366,750.00	2,503,350.00	-	-	-	-	2,586,157.46	-	5,456,257.46
1	แผนงาน : บุคลากรภาครัฐ	366,750.00	-	-	-	-	-	-	-	366,750.00
	- ค่าตอบแทนพนักงานราชการ	-	9,000.00	-	-	-	-	-	-	9,000.00
	- ค่าประกันสังคม	-	-	-	-	-	-	-	-	-
2	แผนงาน : พื้นฐานด้านการพัฒนาและเสริมสร้างศักยภาพทรัพยากรมนุษย์	-	2,494,350.00	-	-	-	-	-	-	2,494,350.00
	- ผลผลิตผู้สำเร็จการศึกษาระดับประกาศนียบัตรวิชาชีพชั้นสูง	-	-	-	-	-	-	-	-	-
3	แผนงาน : ยุทธศาสตร์สร้างความเสมอภาคทางการศึกษา	-	-	-	-	-	-	-	-	-
	โครงการสนับสนุนค่าใช้จ่ายในการจัดการศึกษาตั้งแต่ระดับอนุบาลฯ	-	-	-	-	-	-	27,585.00	-	27,585.00
	- ค่าหนังสือเรียน	-	-	-	-	-	-	-	-	-
	- ค่าจัดการเรียนการสอน	-	-	-	-	-	-	2,558,572.46	-	2,558,572.46

ปัญหาอุปสรรค และข้อเสนอแนะ

- หมายเหตุ 1. ให้สถานศึกษารายงานผลการใช้จ่ายงบประมาณรายจ่ายประจำปีงบประมาณ พ.ศ. 2565 ที่ได้รับการจัดสรรทุกงบรายการ ตามแบบฟอร์มรายงานนี้  
2. ให้กับสำนักรับนโยบายและแผนการอาชีวศึกษา ทุกสิ้นไตรมาส ไม่เกินวันที่ 15 ของไตรมาสถัดไป

ลงชื่อ.....ผู้กรอกข้อมูล  
(นางสาววิภาวี สุอินทุตร)  
ตำแหน่ง ครู  
โทรศัพท์ 032-338544 ต่อ 118  
ข้อมูล ณ วันที่ 31 ธันวาคม 2564

ลงชื่อ.....ผู้รับรองข้อมูล  
(นายสมพงษ์ พนมชัย)  
ผู้อำนวยการวิทยาลัยเทคนิคนครราชสีมา  
โทรศัพท์ 032-338544 ต่อ 101  
ข้อมูล ณ วันที่ 31 ธันวาคม 2564

แบบรายงานผลการใช้จ่ายงบประมาณทุกงบรายจ่าย ประจำปีงบประมาณ พ.ศ. 2565  
วิทยาลัยเทคนิคนครราชสีมา

ข้อมูล ณ วันที่ 31 มีนาคม 2565

รายงานผลการใช้จ่ายไตรมาส 2

หน่วยบาท

ที่	แผนงบประมาณ/ผลผลิต/โครงการ	งบบุคลากร พนักงาน ราชการ	งบดำเนินงาน		งบลงทุน		งบเงินอุดหนุน	งบรายจ่ายอื่น	รวมทั้งสิ้น
			ตอบแทน ใช้สอยวัสดุ	สาธารณูปโภค	สิ่งก่อสร้าง	ครุภัณฑ์			
	รวมวงเงินงบประมาณทั้งสิ้น	244,500.00	1,227,002.40	508,544.71	-	-	11,572,113.44	441,000.00	13,993,160.55
1	แผนงาน : บุคลากรภาครัฐ								
	- ค่าตอบแทนพนักงานราชการ	244,500.00	-	-	-	-	-	-	244,500.00
	- ค่าประกันสังคม	-	9,000.00	-	-	-	-	-	9,000.00
2	แผนงาน : ยุทธศาสตร์พัฒนาคุณภาพการศึกษาและการเรียนรู้								
	- เงินอุดหนุนทุนการศึกษาเฉลิมราชกุมารี	-	-	-	-	-	85,000.00	-	85,000.00
	- โครงการ Fix it - จิตอาสา	-	-	-	-	-	-	41,000.00	41,000.00
	- โครงการทวิศึกษา	-	-	-	-	-	-	400,000.00	400,000.00
3	แผนงาน : พื้นฐานด้านการพัฒนาและเสริมสร้างศักยภาพทรัพยากรมนุษย์								
	- ผลผลิตผู้สำเร็จการศึกษาระดับประกาศนียบัตรวิชาชีพ	-	336,703.40	-	-	-	-	-	336,703.40
	- ผลผลิตผู้สำเร็จการศึกษาระดับประกาศนียบัตรวิชาชีพชั้นสูง	-	381,799.00	508,544.71	-	-	-	-	890,343.71
	- ผลผลิตผู้รับบริการการฝึกอบรมและพัฒนาวิชาชีพพระยະຍະ	-	499,500.00	-	-	-	-	-	499,500.00
4	แผนงาน : ยุทธศาสตร์สร้างความเสมอภาคทางการศึกษา								
	โครงการสนับสนุนค่าใช้จ่ายในการจัดการศึกษาตั้งแต่ระดับอนุบาลฯ								
	- ค่าหนังสือเรียน	-	-	-	-	-	3,063,759.90	-	3,063,759.90
	- ค่าอุปกรณ์การเรียน	-	-	-	-	-	675,970.00	-	675,970.00
	- ค่ากิจกรรมพัฒนาคุณภาพผู้เรียน	-	-	-	-	-	101,140.00	-	101,140.00
	- ค่าจัดการเรียนการสอน	-	-	-	-	-	7,646,243.54	-	7,646,243.54

ปัญหาอุปสรรค และข้อเสนอแนะ

- หมายเหตุ 1. ให้สถานศึกษารายงานผลการใช้จ่ายงบประมาณรายจ่ายประจำปีงบประมาณ พ.ศ. 2565 ที่ได้รับการจัดสรรทุกงบรายจ่าย ตามแบบฟอร์มรายงานนี้
- 2. ให้อำนาจกักเก็บนโยบายและแผนการศึกษา ทุกสิ้นไตรมาส ไม่เกินวันที่ 15 ของไตรมาสถัดไป

ลงชื่อ.....ผู้กรอกข้อมูล  
 (นางสาววิภาวี สุรินทร์)

ตำแหน่ง ครู  
 โทรศัพท์ 032-338544 ต่อ 118  
 ข้อมูล ณ วันที่ 31 มีนาคม 2565

ลงชื่อ.....ผู้รับรองข้อมูล  
 (นายสมพงษ์ พนมชัย)

ผู้อำนวยการวิทยาลัยเทคนิคราชบุรี  
 โทรศัพท์ 032-338544 ต่อ 101  
 ข้อมูล ณ วันที่ 31 มีนาคม 2565

## แบบรายงานผลการใช้จ่ายงบประมาณทุกงบรายจ่าย ประจำปีงบประมาณ พ.ศ. 2565

## วิทยาลัยเทคนิคราชบุรี

ข้อมูล ณ วันที่ 30 มิถุนายน 2565

## รายงานผลการใช้จ่ายไตรมาส 3


หน่วยบาท


ที่	แผนงบประมาณ/ผลิตภัณฑ์/โครงการ	งบบุคลากร		งบดำเนินงาน		งบลงทุน		งบเงินอุดหนุน	งบรายจ่ายอื่น	รวมทั้งสิ้น
		พนักงาน ราชการ	ตอบแทน ใช้สอยวัสดุ	งบดำเนินงาน	งบลงทุน	สิ่งก่อสร้าง	ครุภัณฑ์			
	รวมวงเงินงบประมาณทั้งสิ้น	404,990.00	690,323.50	487,655.29	3,171,500.00	5,667,000.00		4,568,609.02	224,200.00	15,214,277.81
1	แผนงาน : บุคลากรภาครัฐ									
	- ค่าตอบแทนพนักงานราชการ	404,990.00	-	-	-	-	-	-	-	404,990.00
	- ค่าประกันสังคม	-	10,892.00	-	-	-	-	-	-	10,892.00
2	แผนงาน : ยุทธศาสตร์พัฒนาคุณภาพการศึกษาและการเรียนรู้									
	โครงการยกระดับการผลิตและพัฒนากำลังคนให้ตอบสนองความต้องการของประเทศ									
	- ชุดผลิตสื่อการเรียนรู้Augmented Reality	-	-	-	-	2,699,000.00	-	-	-	2,699,000.00
	- ปรับปรุงอาคารเทคโนโลยี	-	-	-	547,500.00	-	-	-	-	547,500.00
	โครงการพัฒนาศักยภาพผู้เรียนอาชีวศึกษาในการเป็นผู้ประกอบการ	-	-	-	-	-	-	-	40,000.00	40,000.00
3	แผนงาน : พื้นฐานด้านการพัฒนาและเสริมสร้างศักยภาพทรัพยากรมนุษย์									
	ผลิตสื่อผู้สำเร็จการศึกษาระดับประกาศนียบัตรวิชาชีพ									
	- โครงการเร่งผลิตวิทยากรสอนครูอาชีวศึกษา	-	-	-	-	-	-	-	60,000.00	60,000.00
	ผลิตสื่อผู้สำเร็จการศึกษาระดับประกาศนียบัตรวิชาชีพชั้นสูง									
	- ชุดปฏิบัติการเรียนรู้ระบบนิวเมติกส์และไฮดรอลิกส์อัตโนมัติพร้อมโปรแกรม	-	679,431.50	487,655.29	-	-	-	-	-	1,167,086.79
	บริหารจัดการซ่อมบำรุงรักษาเพื่อรองรับเทคโนโลยีอุตสาหกรรม 4.0	-	-	-	-	-	-	-	-	-
	- อาคารโรงฝึกงาน 4 ชั้น	-	-	-	2,624,000.00	-	-	-	-	2,624,000.00
	- โครงการจัดหาบุคลากรสนับสนุนเพื่อคืนครูให้นักเรียน	-	-	-	-	-	-	-	39,200.00	39,200.00
	- โครงการจ้างครูวิชาชีพผู้ทรงคุณค่า	-	-	-	-	-	-	-	85,000.00	85,000.00
4	แผนงาน : ยุทธศาสตร์สร้างความเสมอภาคทางการศึกษา									
	โครงการสนับสนุนค่าใช้จ่ายในการจัดการศึกษาตั้งแต่ระดับอนุบาลฯ									
	- ค่าหนังสือเรียน	-	-	-	-	-	-	400,000.00	-	400,000.00
	- ค่าอุปกรณ์การเรียน	-	-	-	-	-	-	32,200.00	-	32,200.00
	- ค่ากิจกรรมพัฒนาคุณภาพผู้เรียน	-	-	-	-	-	-	145,278.00	-	145,278.00
	- ค่าจัดการเรียนการสอน	-	-	-	-	-	-	3,991,131.02	-	3,991,131.02

ปัญหาอุปสรรค และข้อเสนอแนะ

หมายเหตุ 1. ให้สถานศึกษารายงานผลการใช้จ่ายงบประมาณรายจ่ายประจำปีงบประมาณ พ.ศ. 2565 ที่ได้รับการจัดสรรทุกงบรายจ่าย ตามแบบฟอร์มรายงานนี้

2. ให้กับสำนักนโยบายและแผนการอาชีวศึกษา ทุกสิ้นไตรมาส ไม่เกินวันที่ 15 ของไตรมาสถัดไป

  
ลงชื่อ.....ผู้กรอกข้อมูล  
(นางสาววิภาวี สุฉันทบุตร)  
ตำแหน่ง ครู  
โทรศัพท์ 032-338544 ต่อ 118  
ข้อมูล ณ วันที่ 30 มิถุนายน 2565

  
ลงชื่อ.....ผู้รับรองข้อมูล  
(นายสมพงษ์ พนมชัย)  
ผู้อำนวยการวิทยาลัยเทคนิคราชบุรี  
โทรศัพท์ 032-338544 ต่อ 101  
ข้อมูล ณ วันที่ 30 มิถุนายน 2565



แบบรายงานผลการใช้จ่ายงบประมาณทุกงบรายจ่าย ประจำปีงบประมาณ พ.ศ. 2565  
วิทยาลัยเทคนิคตราดบุรี

ข้อมูล ณ วันที่ 30 กันยายน 2565

รายงานผลการใช้จ่ายไตรมาส 4


หน่วยบาท


ที่	แผนงบประมาณ/ผลผลิต/โครงการ	งบบุคลากร	งบดำเนินงาน		งบลงทุน		งบเงินอุดหนุน	งบรายจ่ายอื่น	รวมทั้งสิ้น
			ตอบแทน ใช้สอยวัสดุ	สาธารณูปโภค	สิ่งก่อสร้าง	ครุภัณฑ์			
	รวมวงเงินงบประมาณทั้งสิ้น	600,874.15	2,811,942.05	456,200.00	6,382,500.00	693,320.00	21,205,312.08	5,057,589.61	37,207,737.89
1	แผนงาน : บุคลากรป้องกัน ปราบปราม และบำบัดรักษาผู้ติดยาเสพติด - ค่าใช้จ่ายโครงการอาชีพะด้านยาเสพติด	-	-	-	-	-	-	20,000.00	20,000.00
2	แผนงาน : บุคลากรภาครัฐ - ค่าตอบแทนพนักงานราชการ - ค่าประกันสังคม	600,874.15	-	-	-	-	-	-	600,874.15
3	แผนงาน : ยุทธศาสตร์พัฒนาคุณภาพการศึกษาและการเรียนรู้ โครงการยกระดับการผลิตและพัฒนากำลังคนให้ตอบสนองต่อความต้องการของประเทศ - เงินอุดหนุนทุนการศึกษาเฉลิมราชกุมารี - ปรับปรุงอาคารเทคโนโลยี - ค่าใช้จ่ายโครงการขยายและยกระดับการจัดการอาชีวศึกษาระบบทวิภาคี สู่คุณภาพมาตรฐาน - ค่าใช้จ่ายโครงการขับเคลื่อนวิทยาลัยสารพัดช่างเพื่อพัฒนากำลังคน สู่ทักษะเฉพาะกลุ่มอาชีพ - ค่าใช้จ่ายโครงการเสริมสร้างและพัฒนาศักยภาพครู และบุคลากรทางการศึกษา - ค่าใช้จ่ายโครงการพัฒนาสมรรถนะครูให้มีคุณภาพและเชี่ยวชาญเฉพาะ (Excellent Teacher) - ค่าใช้จ่ายโครงการพัฒนาครูและบุคลากรทางการศึกษาตามหลักเกณฑ์ การพัฒนาหรือกฎหมายกำหนด - เงินอุดหนุนโครงการสร้างองค์ความรู้ทางการอาชีวศึกษาเพื่อถ่ายทอดเทคโนโลยี - ค่าใช้จ่ายโครงการพัฒนาศักยภาพผู้เรียนอาชีวศึกษาในการเป็นผู้ประกอบการ - ค่าใช้จ่ายโครงการบูรณาการพัฒนาระบบทักษะทางวิชาชีพกับการเสริมสร้าง คุณลักษณะอันพึงประสงค์ของผู้เรียนอาชีวศึกษา (Fix it - จัดอาสา)	-	28,965.00	-	3,102,500.00	-	85,000.00	500,000.00	85,000.00 3,102,500.00 500,000.00
		-	-	-	-	-	-	400,000.00	400,000.00
		-	-	-	-	-	-	1,000,000.00	1,000,000.00
		-	-	-	-	-	-	19,990.00	19,990.00
		-	-	-	-	-	-	45,000.00	45,000.00
		-	-	-	-	-	288,000.00	-	288,000.00
		-	-	-	-	-	-	85,000.00	85,000.00
		-	-	-	-	-	-	972,999.61	972,999.61

ที่	แผนงบประมาณ/ผลผลิต/โครงการ	งบบุคลากร พนักงาน ราชการ	งบบุคลากร		งบดำเนินงาน	งบลงทุน		งบเงินอุดหนุน	งบรายจ่ายอื่น	รวมทั้งสิ้น
			ตอบแทน ใช้สอยวัสดุ	สถาปนาเงินงาน		สิ่งก่อสร้าง	ครุภัณฑ์			
	- ค่าใช้จ่ายโครงการจัดการศึกษาเรียนร่วมหลักสูตรอาชีวศึกษา และมัธยมศึกษาตอนปลาย (ทวิศึกษา)	-	-	-	-	-	-	-	1,364,000.00	1,364,000.00
	- ค่าใช้จ่ายโครงการขับเคลื่อนความร่วมมือการจัดการอาชีวศึกษา ระหว่างภาครัฐและเอกชน	-	-	-	-	-	-	-	116,200.00	116,200.00
4	แผนงาน : พื้นฐานด้านการพัฒนาและเสริมสร้างศักยภาพทรัพยากรมนุษย์	-	778,195.75	-	-	-	-	-	-	778,195.75
	ผลผลิตผู้สำเร็จการศึกษาระดับประกาศนียบัตรวิชาชีพ	-	-	-	-	-	-	376,680.00	-	376,680.00
	- เงินอุดหนุนค่าอุปกรณ์การเรียนของนักเรียนสายอาชีพอาชีวศึกษา	-	-	-	-	-	-	-	15,000.00	15,000.00
	- ค่าใช้จ่ายโครงการจัดการอาชีวศึกษาเพื่อสนองพระราชดำริ	-	-	-	-	-	-	-	238,400.00	238,400.00
	- โครงการเร่งประสิทธิผลการสอนครูอาชีวศึกษา	-	500.00	-	-	-	-	-	-	500.00
	ผลผลิตผู้รับบริการการฝึกอบรมและพัฒนาวิชาชีพระยะสั้น	-	-	-	-	-	-	-	-	-
	ผลผลิตผู้สำเร็จการศึกษาระดับประกาศนียบัตรวิชาชีพชั้นสูง	-	2,004,281.30	456,200.00	-	-	-	-	-	2,460,481.30
	- เครื่องคอมพิวเตอร์โน้ตบุ๊ก สำหรับงานประมวลผล	-	-	-	-	-	693,320.00	-	-	693,320.00
	- อาคารโรงฝึกงาน 4 ชั้น	-	-	-	3,280,000.00	-	-	-	-	3,280,000.00
	- โครงการจัดหาบุคลากรสนับสนุนเพื่อคืนครูให้นักเรียน	-	-	-	-	-	-	196,000.00	-	196,000.00
	- โครงการจ้างครูวิชาชีพผู้ทรงคุณค่า	-	-	-	-	-	-	85,000.00	-	85,000.00
5	แผนงาน : ยุทธศาสตร์สร้างความเสมอภาคทางการศึกษา	-	-	-	-	-	-	-	-	-
	โครงการสนับสนุนค่าใช้จ่ายในการจัดการศึกษาตั้งแต่ระดับอนุบาลฯ	-	-	-	-	-	-	3,364,655.10	-	3,364,655.10
	- ค่าหนังสือเรียน	-	-	-	-	-	-	716,220.00	-	716,220.00
	- ค่าอุปกรณ์การเรียน	-	-	-	-	-	-	2,802,600.00	-	2,802,600.00
	- ค่าเครื่องแบบนักเรียน	-	-	-	-	-	-	-	-	-
	- ค่ากิจกรรมพัฒนาคุณภาพผู้เรียน	-	-	-	-	-	-	3,010,182.00	-	3,010,182.00
	- ค่าจัดการเรียนการสอน	-	-	-	-	-	-	10,561,974.98	-	10,561,974.98

ปัญหาอุปสรรค และข้อเสนอแนะ

- หมายเหตุ 1. ให้สถานศึกษารายงานผลการใช้จ่ายงบประมาณรายจ่ายประจำปีงบประมาณ พ.ศ. 2565 ที่ได้รับการจัดสรรทุกงบรายจ่าย ตามแบบฟอร์มรายงานนี้
2. ให้กับสำนักรับนโยบายและแผนการอาชีวศึกษา ทุกสิ้นไตรมาส ไม่เกินวันที่ 15 ของไตรมาสถัดไป

ลงชื่อ.....ผู้กรอกข้อมูล  
  
(นางสาววิภาวี สุธินทร)  
ตำแหน่ง ครู  
โทรศัพท์ 032-338544 ต่อ 118  
ข้อมูล ณ วันที่ 30 กันยายน 2565

ลงชื่อ.....ผู้รับรองข้อมูล  
  
(นายสมพงษ์ พนมชัย)  
ผู้อำนวยการวิทยาลัยเทคนิคราชบุรี  
โทรศัพท์ 032-338544 ต่อ 101  
ข้อมูล ณ วันที่ 30 กันยายน 2565



# ข้อมูลครุภัณฑ์





รายงานครุภัณฑ์คงเหลือ  
ฝ่ายบริหารทรัพยากร วิทยาลัยเทคนิคราชบุรี  
ข้อมูล ณ วันที่ 30 กันยายน พ.ศ. 2565

ที่มา : งานพัสดุ

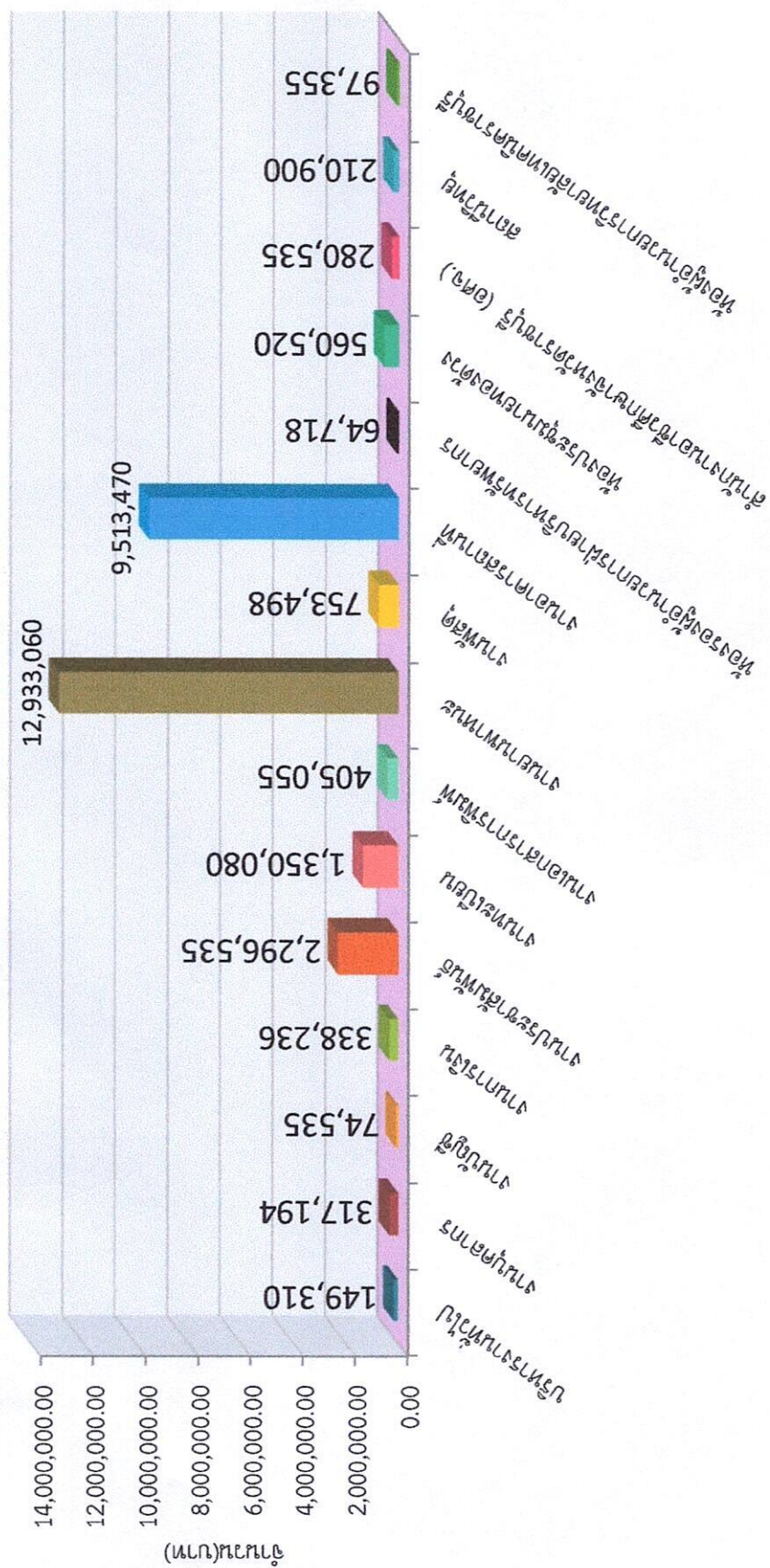
เผยแพร่โดย : งานศูนย์ข้อมูลสารสนเทศ

ที่	ชื่อหน่วยงาน	ครุภัณฑ์คงเหลือ (บาท)
1	บริหารงานทั่วไป	149,310.00
2	งานบุคลากร	317,194.00
3	งานบัญชี	74,535.00
4	งานการเงิน	338,236.00
5	งานประชาสัมพันธ์	2,296,535.00
6	งานทะเบียน	1,350,080.00
7	งานเอกสารการพิมพ์	405,055.00
8	งานยานพาหนะ	12,933,060.00
9	งานพัสดุ	753,498.00
10	งานอาคารสถานที่	9,513,470.00
12	ห้องรองผู้อำนวยการฝ่ายบริหารทรัพยากร	64,718.00
13	ห้องประชุมนายทองด้วง	560,520.00
14	สำนักงานอาชีวศึกษาจังหวัดราชบุรี (อศจ.)	280,535.30
15	สถานีวิทยุ	210,900.00
16	ห้องผู้อำนวยการวิทยาลัยเทคนิคราชบุรี	97,355.00
รวมทั้งสิ้น		29,345,001.30

  
.....ผู้ตรวจข้อมูล  
(นางสาวญาณิศา หงษ์ทอง)  
หัวหน้างานศูนย์ข้อมูลสารสนเทศ

  
.....ผู้รับรองข้อมูล  
(นายสมบูรณ์ ชุนหชัย)  
หัวหน้างานพัสดุ

แผนภูมิแสดงครุภัณฑ์คงเหลือ (บาท)  
ฝ่ายบริหารทรัพยากร วิทยาลัยเทคนิคนครราชสีมา



## รายงานครุภัณฑ์คงเหลือ

ฝ่ายแผนงานและความร่วมมือ วิทยาลัยเทคนิคราชบุรี

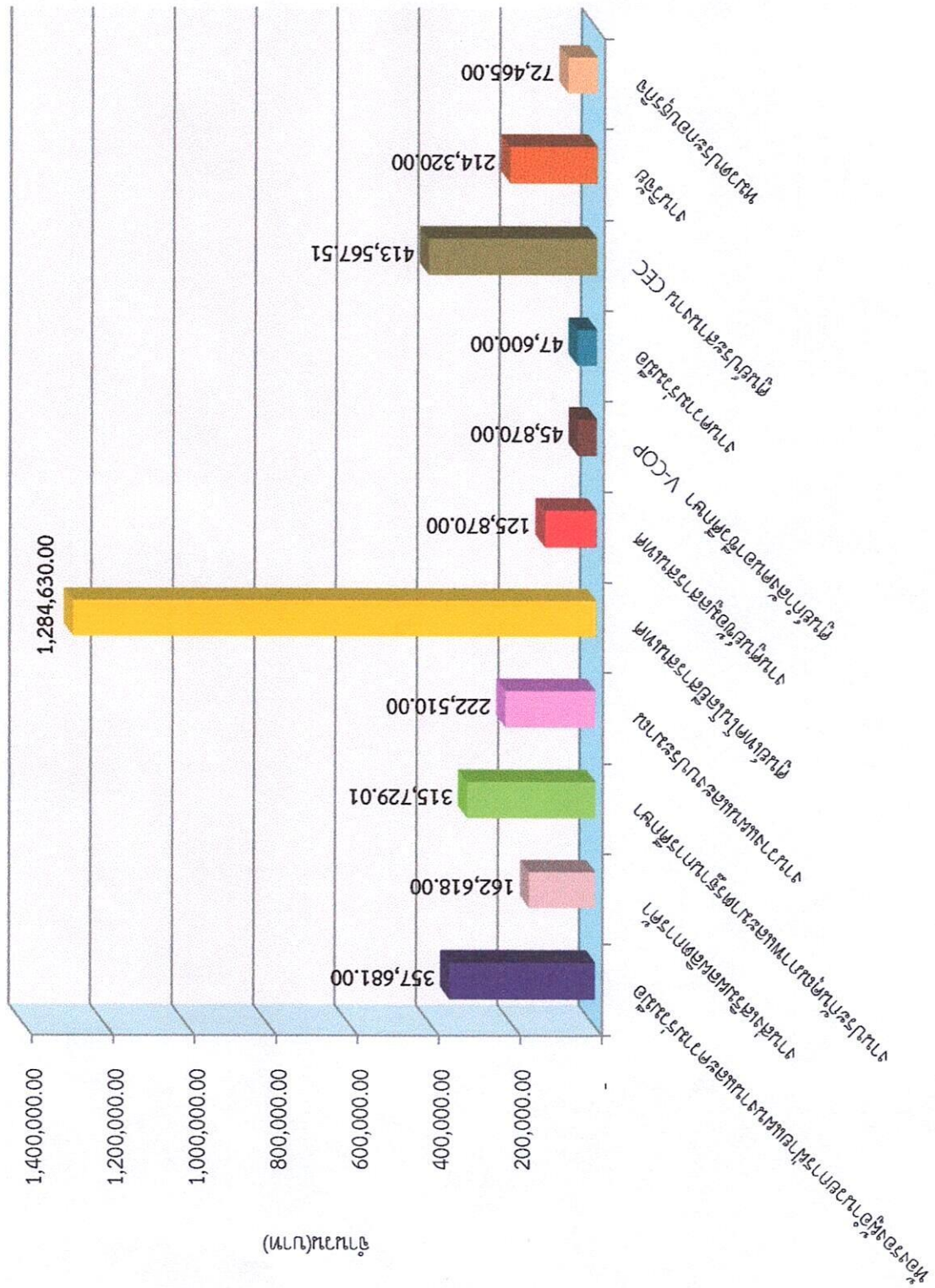
ข้อมูล ณ วันที่ 30 กันยายน พ.ศ. 2565

ที่มา : งานพัสดุ

เผยแพร่โดย : งานศูนย์ข้อมูลสารสนเทศ

ที่	ชื่อหน่วยงาน	ครุภัณฑ์คงเหลือ (บาท)
1	ห้องรองผู้อำนวยการฝ่ายแผนงานและความร่วมมือ	357,681.00
2	งานส่งเสริมผลผลิตการค้า	162,618.00
3	งานประกันคุณภาพและมาตรฐานการศึกษา	315,729.01
4	งานวางแผนและงบประมาณ	222,510.00
5	ศูนย์เทคโนโลยีสารสนเทศ	1,284,630.00
6	งานศูนย์ข้อมูลสารสนเทศ	125,870.00
7	ศูนย์กำลังคนอาชีวศึกษา V-COP	45,870.00
8	งานความร่วมมือ	47,600.00
7	ศูนย์ประสานงาน CEC	413,567.51
8	งานวิจัย	214,320.00
9	หมวดประกอบธุรกิจ	72,465.00
รวมทั้งสิ้น		3,262,860.52

แผนภูมิแสดงวงเงินที่คงเหลือ (บาท)  
ฝ่ายแผนงานและความร่วมมือ วิทยาลัยเทคนิคนครราชสีมา





รายงานครุภัณฑ์คงเหลือ  
ฝ่ายพัฒนากิจการนักเรียน นักศึกษา วิทยาลัยเทคนิคราชบุรี

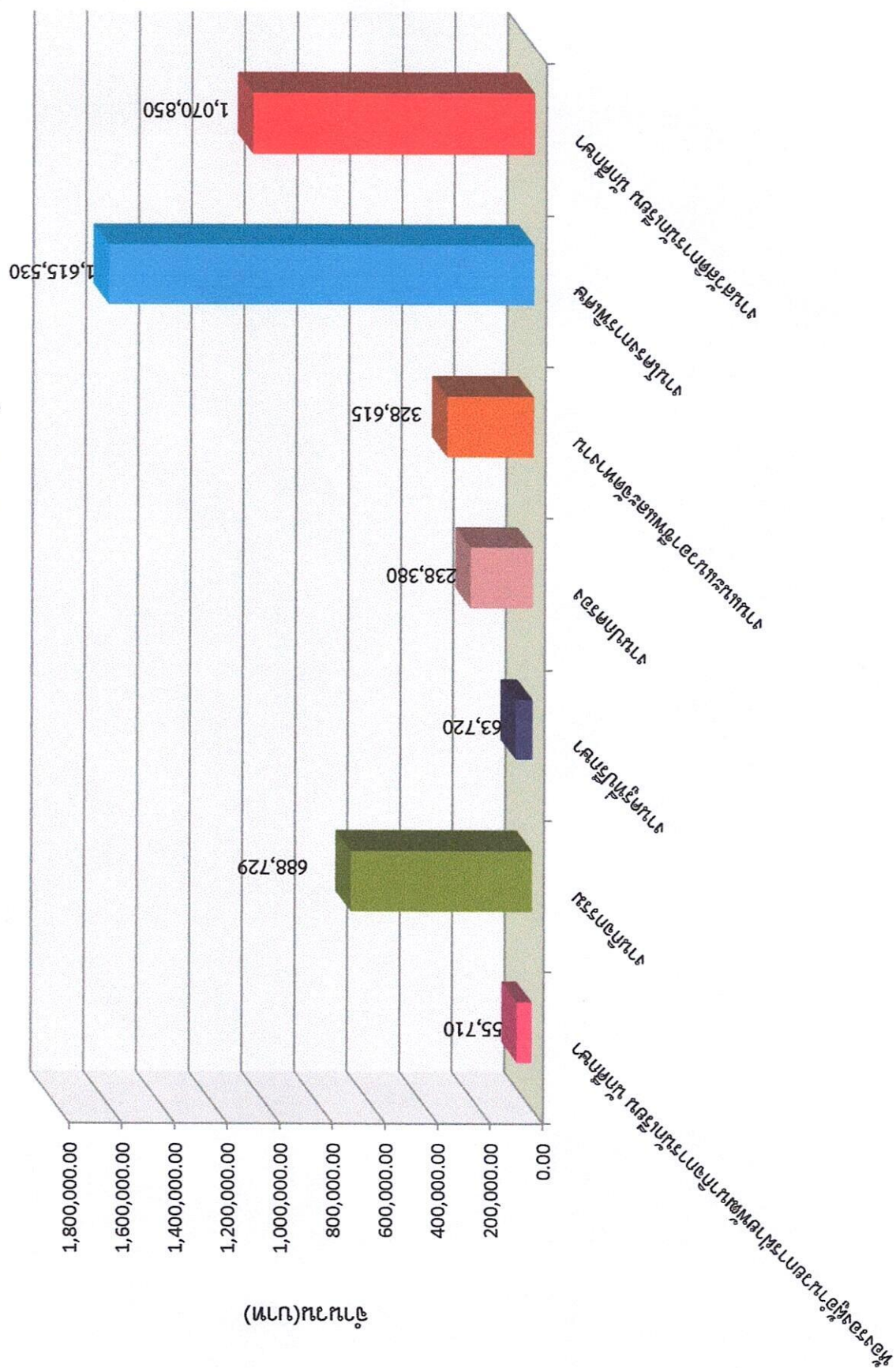
ข้อมูล ณ วันที่ 30 กันยายน พ.ศ. 2565

ที่มา : งานพัสดุ

เผยแพร่โดย : งานศูนย์ข้อมูลสารสนเทศ

ที่	ชื่อหน่วยงาน	ครุภัณฑ์คงเหลือ (บาท)
1	ห้องรองผู้อำนวยการฝ่ายพัฒนากิจการนักเรียน นักศึกษา	55,710.00
2	งานกิจกรรม	688,729.00
3	งานครูที่ปรึกษา	63,720.00
4	งานปกครอง	238,380.00
5	งานแนะแนวอาชีพและจัดหางาน	328,615.00
6	งานโครงการพิเศษ	1,615,530.00
7	งานสวัสดิการนักเรียน นักศึกษา	1,070,850.00
รวมทั้งสิ้น		4,061,534.00

แผนภูมิแสดงต้นทุนที่คงเหลือ (บาท)  
 ฝ่ายพัฒนากิจกรรมนักเรียน นักศึกษา วิทยาลัยเทคนิคราชบุรี



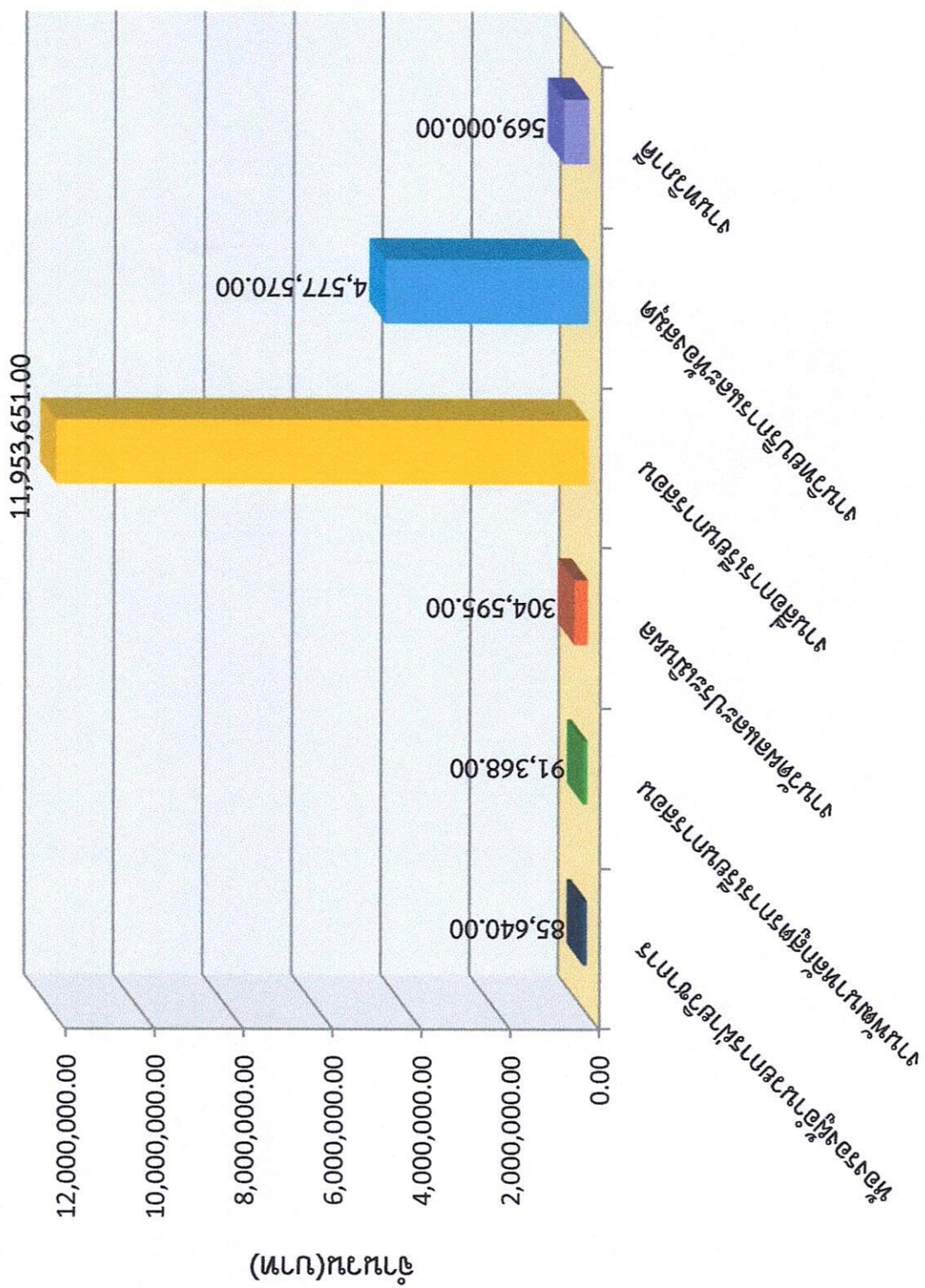
รายงานครุภัณฑ์คงเหลือ  
ฝ่ายวิชาการ วิทยาลัยเทคนิคราชบุรี  
ข้อมูล ณ วันที่ 30 กันยายน พ.ศ. 2565

ที่มา : งานพัสดุ

เผยแพร่โดย : งานศูนย์ข้อมูลสารสนเทศ

ที่	ชื่อหน่วยงาน	ครุภัณฑ์คงเหลือ (บาท)
1	ห้องรองผู้อำนวยการฝ่ายวิชาการ	85,640.00
2	งานพัฒนาหลักสูตรการเรียนการสอน	91,368.00
3	งานวัดผลและประเมินผล	304,595.00
4	งานสื่อการเรียนการสอน	11,953,651.00
5	งานวิทยบริการและห้องสมุด	4,577,570.00
6	งานทวิภาคี	569,000.00
รวมทั้งสิ้น		17,581,824.00

แผนภูมิแสดงครุภัณฑ์คงเหลือ (บาท)  
ฝ่ายวิชาการ วิทยาลัยเทคนิคราชบุรี



จำนวน(บาท)

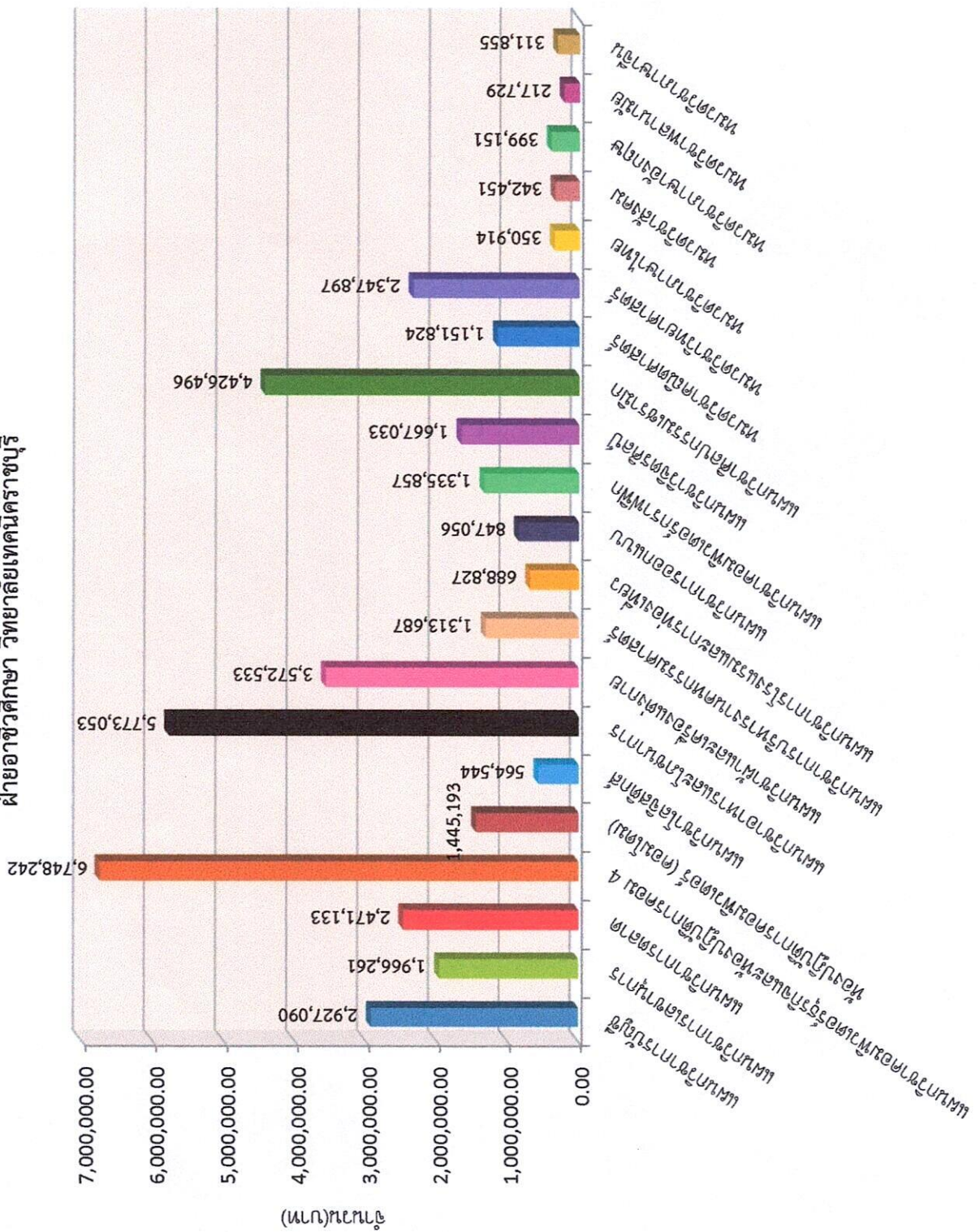
รายงานครุภัณฑ์คงเหลือ  
ฝ่ายอาชีวศึกษา วิทยาลัยเทคนิคราชบุรี  
ข้อมูล ณ วันที่ 30 กันยายน พ.ศ. 2565

ที่มา : งานพัสดุ

เผยแพร่โดย : งานศูนย์ข้อมูลสารสนเทศ

ที่	ชื่อหน่วยงาน	ครุภัณฑ์คงเหลือ (บาท)
1	แผนกวิชาการบัญชี	2,927,090.08
2	แผนกวิชาการเลขานุการ	1,966,260.54
3	แผนกวิชาการตลาด	2,471,132.56
4	แผนกวิชาคอมพิวเตอร์ธุรกิจและห้องปฏิบัติการคอม 4	6,748,242.12
5	ห้องปฏิบัติการคอมพิวเตอร์ (คอมโตม)	1,445,192.54
6	แผนกวิชาโลจิสติกส์	564,544.09
7	แผนกวิชาอาหารและโภชนาการ	5,773,053.08
8	แผนกวิชาผ้าและเครื่องแต่งกาย	3,572,532.54
9	แผนกวิชาการบริหารงานคหกรรมศาสตร์	1,313,687.08
10	แผนกวิชาการโรงแรมและการท่องเที่ยว	688,826.54
11	แผนกวิชาการออกแบบ	847,055.54
12	แผนกวิชาคอมพิวเตอร์กราฟฟิก	1,335,856.54
13	แผนกวิชาวิจิตรศิลป์	1,667,032.54
14	แผนกวิชาศิลปกรรมเซรามิก	4,426,495.54
15	หมวดวิชาคณิตศาสตร์	1,151,824.08
16	หมวดวิชาวิทยาศาสตร์	2,347,897.24
17	หมวดวิชาภาษาไทย	350,913.54
18	หมวดวิชาสังคม	342,450.54
19	หมวดวิชาภาษาอังกฤษ	399,150.54
20	หมวดวิชาพลานามัย	217,729.00
21	หมวดวิชาภาษาจีน	311,855.00
<b>รวมทั้งสิ้น</b>		<b>40,868,821.27</b>

แผนภูมิแสดงรายได้เฉลี่ย (บาท)  
 ปลายอาชีพศึกษา วิทยาลัยเทคนิคราชบุรี



## รายงานครุภัณฑ์คงเหลือ

ฝ่ายอุตสาหกรรม วิทยาลัยเทคนิคราชบุรี

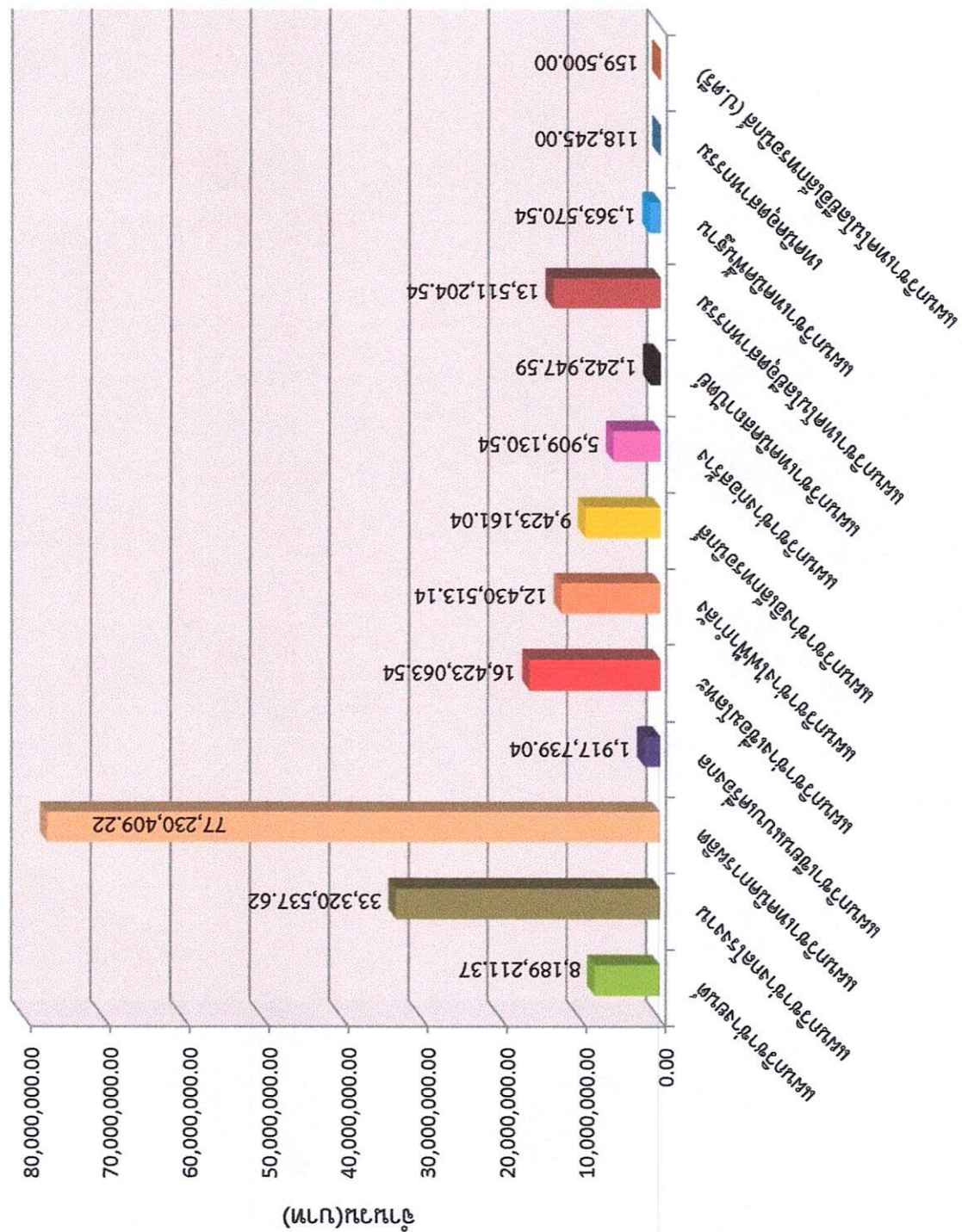
ข้อมูล ณ วันที่ 30 กันยายน พ.ศ. 2565

ที่มา : งานพัสดุ

เผยแพร่โดย : งานศูนย์ข้อมูลสารสนเทศ

ที่	ชื่อหน่วยงาน	ครุภัณฑ์คงเหลือ (บาท)
1	แผนกวิชาช่างยนต์	8,189,211.37
2	แผนกวิชาช่างกลโรงงาน	33,320,537.62
3	แผนกวิชาเทคนิคการผลิต	77,230,409.22
4	แผนกวิชาเขียนแบบเครื่องกล	1,917,739.04
5	แผนกวิชาช่างเชื่อมโลหะ	16,423,063.54
6	แผนกวิชาช่างไฟฟ้ากำลัง	12,430,513.14
7	แผนกวิชาช่างอิเล็กทรอนิกส์	9,423,161.04
8	แผนกวิชาช่างก่อสร้าง	5,909,130.54
9	แผนกวิชาเทคนิคสถาปัตยกรรม	1,242,947.54
10	แผนกวิชาเทคโนโลยีอุตสาหกรรม	13,511,264.54
11	แผนกวิชาเทคนิคพื้นฐาน	1,363,570.54
12	เทคนิคอุตสาหกรรม	118,245.00
13	แผนกวิชาเทคโนโลยีอิเล็กทรอนิกส์ (ป.ตรี)	159,500.00
รวมทั้งสิ้น		181,239,293.13

แผนภูมิแสดงครุภัณฑ์เฉลี่ยเทคโนโลยี (บาท)  
 ฝ่าฝืนมาตรฐานกรม วิทยาลัยเทคโนโลยีนครราชสีมา







# ข้อมูลอาคารสถานที่



## วิทยาลัยเทคนิคราชบุรี ประกอบด้วยอาคาร ดังต่อไปนี้



### ตึกอำนวยการ

ปีที่สร้าง : พ.ศ.2513

ขนาดพื้นที่ : 10 x 80 เมตร

พื้นที่ใช้สอย : 1,140 ตารางเมตร

จำนวนชั้น : 2 ชั้น



### อาคารงานปกครอง

ปีที่สร้าง : -

ขนาดพื้นที่ : 7 x 24 เมตร

พื้นที่ใช้สอย : 168 ตารางเมตร

จำนวนชั้น : 1 ชั้น



### ตึก 3 (คณะวิชาบริหารธุรกิจ)

ปีที่สร้าง : พ.ศ.2529

ขนาดพื้นที่ : 10 x 52 เมตร

พื้นที่ใช้สอย : 1,496 ตารางเมตร

จำนวนชั้น : 4 ชั้น



### อาคารแนะแนวอาชีพ

ปีที่สร้าง : -

ขนาดพื้นที่ : 7 x 24 เมตร

พื้นที่ใช้สอย : 168 ตารางเมตร

จำนวนชั้น : 1 ชั้น



### ห้องสุขาชาย - หญิงข้างงานแนะแนว

พื้นที่ใช้สอย : 60 ตารางเมตร



### อาคารทวารวดี (หอสมุด)

ปีที่สร้าง : พ.ศ.2541

ขนาดพื้นที่ : 24 x 24 เมตร

พื้นที่ใช้สอย : 3,150 ตารางเมตร

จำนวนชั้น : 4 ชั้น



### อาคารอุดม สมพร

ปีที่สร้าง : พ.ศ.2503

ขนาดพื้นที่ : 13 x 64 เมตร

พื้นที่ใช้สอย : 1,664 ตารางเมตร

จำนวนชั้น : 2 ชั้น



### อาคารเรียน 5 คณะวิชาพื้นฐาน

ปีที่สร้าง : พ.ศ.2537

ขนาดพื้นที่ : 60 x 64 เมตร

พื้นที่ใช้สอย : 3,220 ตารางเมตร

จำนวนชั้น : 5 ชั้น



### อาคารจิตรภักดี

ปีที่สร้าง : พ.ศ.2547

ขนาดพื้นที่ : 38 x 60 เมตร

พื้นที่ใช้สอย : 2,280 ตารางเมตร

จำนวนชั้น : 1 ชั้น



### หอประชุมเล็ก (โตมเก่า)

ปีที่สร้าง : พ.ศ.2513

ขนาดพื้นที่ : 20 x 20 เมตร

พื้นที่ใช้สอย : 400 ตารางเมตร

จำนวนชั้น : 1 ชั้น



### อาคารงานสวัสดิการพยาบาล/กิจกรรม

ปีที่สร้าง : -

ขนาดพื้นที่ : 7 x 24 เมตร

พื้นที่ใช้สอย : 168 ตารางเมตร

จำนวนชั้น : 1 ชั้น



### ตึกช่างไฟฟ้ากำลัง

ปีที่สร้าง : พ.ศ.2538

ขนาดพื้นที่ : 10 x 24 เมตร

พื้นที่ใช้สอย : 1,920 ตารางเมตร

จำนวนชั้น : 4 ชั้น



### ตึกช่างอิเล็กทรอนิกส์

ปีที่สร้าง : พ.ศ.2526

ขนาดพื้นที่ : 10 x 48 เมตร

พื้นที่ใช้สอย : 1,920 ตารางเมตร

จำนวนชั้น : 4 ชั้น



### อาคารงานพัสดุและจัดซื้อ

ปีที่สร้าง : พ.ศ.2498

ขนาดพื้นที่ : 16 x 50 เมตร

พื้นที่ใช้สอย : 400 ตารางเมตร

จำนวนชั้น : 1 ชั้น



### โรงฝึกงานแผนกวิชาช่างยนต์ 1

ปีที่สร้าง : พ.ศ.2513

ขนาดพื้นที่ : 16 x 44 เมตร

พื้นที่ใช้สอย : 826.80 ตารางเมตร

จำนวนชั้น : 1 ชั้น



### โรงฝึกงานแผนกวิชาช่างยนต์ 2

ปีที่สร้าง : พ.ศ.2513

ขนาดพื้นที่ : 16 x 44 เมตร

พื้นที่ใช้สอย : 826.80 ตารางเมตร

จำนวนชั้น : 1 ชั้น



### อาคารเอนกประสงค์ (โรงอาหาร)

ปีที่สร้าง : พ.ศ.2534

ขนาดพื้นที่ : 10 x 10 เมตร

พื้นที่ใช้สอย : 3,000 ตารางเมตร

จำนวนชั้น : 3 ชั้น



### โรงฝึกงานช่างกลโรงงาน

ปีที่สร้าง : พ.ศ.2513

ขนาดพื้นที่ : 16 x 36 เมตร

พื้นที่ใช้สอย : 576 ตารางเมตร

จำนวนชั้น : 1 ชั้น





### อาคาร 72 ปี วิทยาลัยเทคนิคราชบุรี

ปีที่สร้าง : พ.ศ.2553

ขนาดพื้นที่ : 10 x 44 เมตร

พื้นที่ใช้สอย : 1,920 ตารางเมตร

จำนวนชั้น : 4 ชั้น



### ตึกสถาปัตยกรรม

ปีที่สร้าง : พ.ศ.2528

ขนาดพื้นที่ : 7 x 10 เมตร

พื้นที่ใช้สอย : 140 ตารางเมตร

จำนวนชั้น : 2 ชั้น



### ตึกแผนกวิชาเทคนิคการผลิต

ปีที่สร้าง : พ.ศ.2539

ขนาดพื้นที่ : 20 x 50 เมตร

พื้นที่ใช้สอย : 4,000 ตารางเมตร

จำนวนชั้น : 4 ชั้น



### อาคารคณะวิศวกรรมศาสตร์

ปีที่สร้าง : พ.ศ.2526

ขนาดพื้นที่ : 17 x 36 เมตร

พื้นที่ใช้สอย : 1,944.12 ตารางเมตร

จำนวนชั้น : 4 ชั้น



### ตึกช่างเชื่อมโลหะ

ปีที่สร้าง : พ.ศ.2542

ขนาดพื้นที่ : 20 x 50 เมตร

พื้นที่ใช้สอย : 4,000 ตารางเมตร

จำนวนชั้น : 4 ชั้น



### ตึกศิลปกรรม 1

ปีที่สร้าง : พ.ศ.2520

ขนาดพื้นที่ : 15 x 22 เมตร

พื้นที่ใช้สอย : 646 ตารางเมตร

จำนวนชั้น : 2 ชั้น



### ตึกศิลปกรรม 2

ปีที่สร้าง : พ.ศ.2520

ขนาดพื้นที่ : 16 x 23.8 เมตร

พื้นที่ใช้สอย : 238 ตารางเมตร

จำนวนชั้น : 1 ชั้น



### อาคารเซรามิก สาขาวิชาเครื่องเคลือบดินเผา/ศูนย์ ต้นแบบผลิตภัณฑ์และวัตถุดิบอุตสาหกรรมเซรามิก จ.ราชบุรี

ปีที่สร้าง : พ.ศ.2520

ขนาดพื้นที่ : 4 x 50 เมตร

พื้นที่ใช้สอย : 400 ตารางเมตร

จำนวนชั้น : 1 ชั้น



### ตึกคหกรรม

ปีที่สร้าง : พ.ศ.2530

ขนาดพื้นที่ : 10 x 48 เมตร

พื้นที่ใช้สอย : 1,536 ตารางเมตร

จำนวนชั้น : 4 ชั้น



### ตึกแผนกวิชาคอมพิวเตอร์กราฟิก

ปีที่สร้าง : ปรับปรุงปี 2565

ขนาดพื้นที่ : 8 x 52 เมตร

พื้นที่ใช้สอย : 710 ตารางเมตร

จำนวนชั้น : 2 ชั้น



### อาคารงานอาคารสถานที่

ปีที่สร้าง : -

ขนาดพื้นที่ : 8 x 9 เมตร

พื้นที่ใช้สอย : 288 ตารางเมตร

จำนวนชั้น : 2 ชั้น



### สถานีวิทยุเพื่อการศึกษาและพัฒนาอาชีพ R-radio

ปีที่สร้าง : -

พื้นที่ใช้สอย : 13 ตารางเมตร



### ธนาคารโรงเรียน

ปีที่สร้าง : -

ขนาดพื้นที่ : -

พื้นที่ใช้สอย : -

จำนวนชั้น : 1 ชั้น



### โรงจอดรถนักเรียน - นักศึกษา

ปีที่สร้าง : พ.ศ.2513

ขนาดพื้นที่ : -

พื้นที่ใช้สอย : 800 ตารางเมตร

จำนวนชั้น : -



# ข้อมูลตลาดแรงงาน



## สถานการณ์การว่างงาน และความต้องการแรงงาน

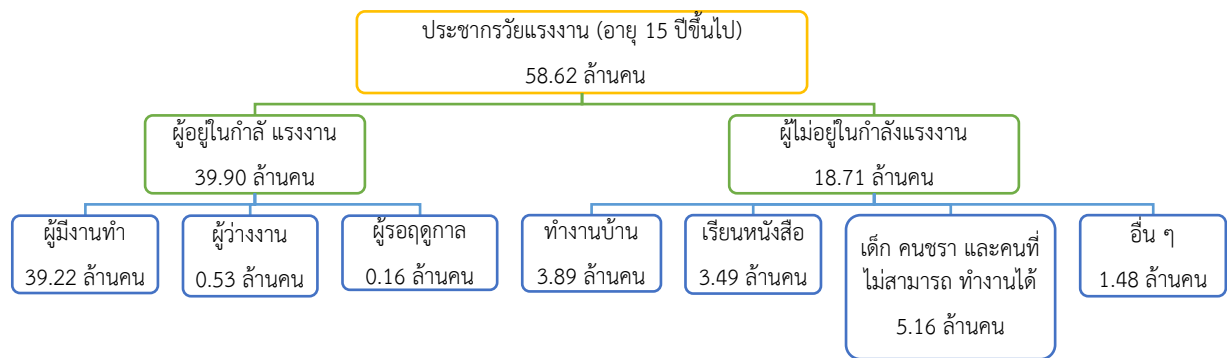
ตัวชี้วัดตลาดแรงงานที่สำคัญ (Key Indicators of the Labour Market : KILM) ปี 2565 (มกราคม - ธันวาคม 2565)

### การจ้างงานและการว่างงาน

#### 1.กำลังแรงงาน (Labour Force)

ข้อมูลจากผลสำรวจภาวะการทำงานของประชากร สำนักงานสถิติแห่งชาติ ปี 2565 พบว่า ประเทศไทยมีประชากรวัยแรงงานหรืออายุ 15 ปีขึ้นไป จำนวน 58.62 ล้านคน เป็นผู้อยู่ในกำลังแรงงาน 39.90 ล้านคน (ร้อยละ 68.35) และเป็นผู้อยู่นอกกำลังแรงงาน 18.71 ล้านคน (ร้อยละ 31.65) โดยในกำลังแรงงาน 39.90 ล้านคน ประกอบด้วยผู้มีงานทำ 39.22 ล้านคน (ร้อยละ 98.29) และผู้ว่างงาน 0.53 ล้านคน (ร้อยละ 1.32) (แผนภูมิ 1)

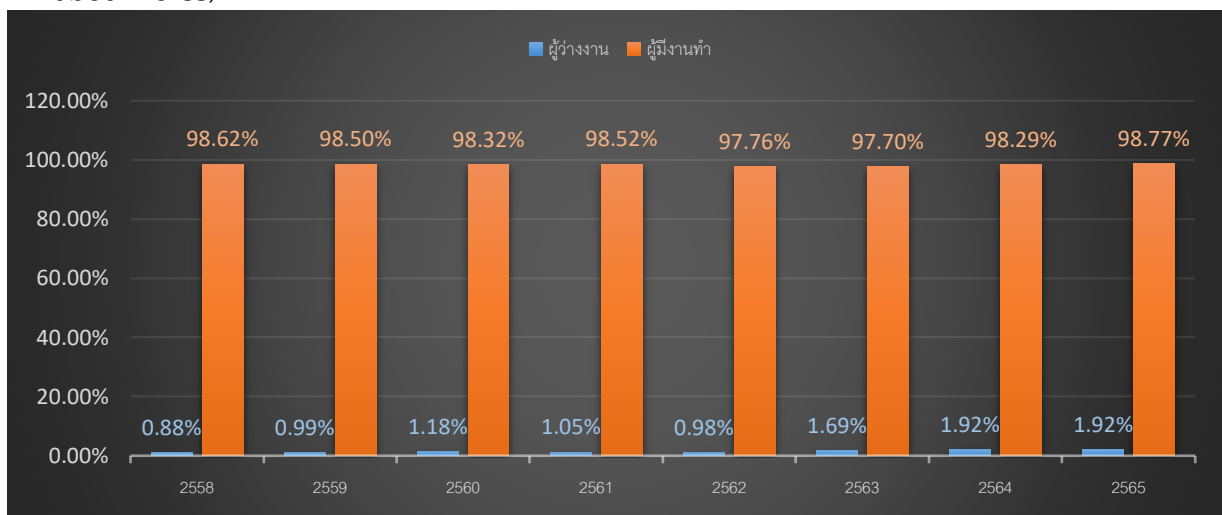
#### โครงสร้างกำลังแรงงาน ปี 2565



ที่มา : สำนักงานสถิติแห่งชาติ

หมายเหตุ : ประมวลผลข้อมูลโดยกองเศรษฐกิจการแรงงาน

#### แผนภูมิ 1 อัตราการจ้างงานและอัตราการว่างงานในกำลังแรงงาน (Employment and Unemployment in Labour Force)



แหล่งข้อมูล: สำนักงานสถิติแห่งชาติ (National Statistical Office of Thailand)

หมายเหตุ: 1) อัตราการจ้างงานในกำลังแรงงาน = {ผู้มีงานทำทั้งหมด / ผู้ที่อยู่ในกำลังแรงงานทั้งหมด} \* 100

2) อัตราการว่างงานในกำลังแรงงาน = {ผู้ว่างงานทั้งหมด / ผู้ที่อยู่ในกำลังแรงงานทั้งหมด} \* 100

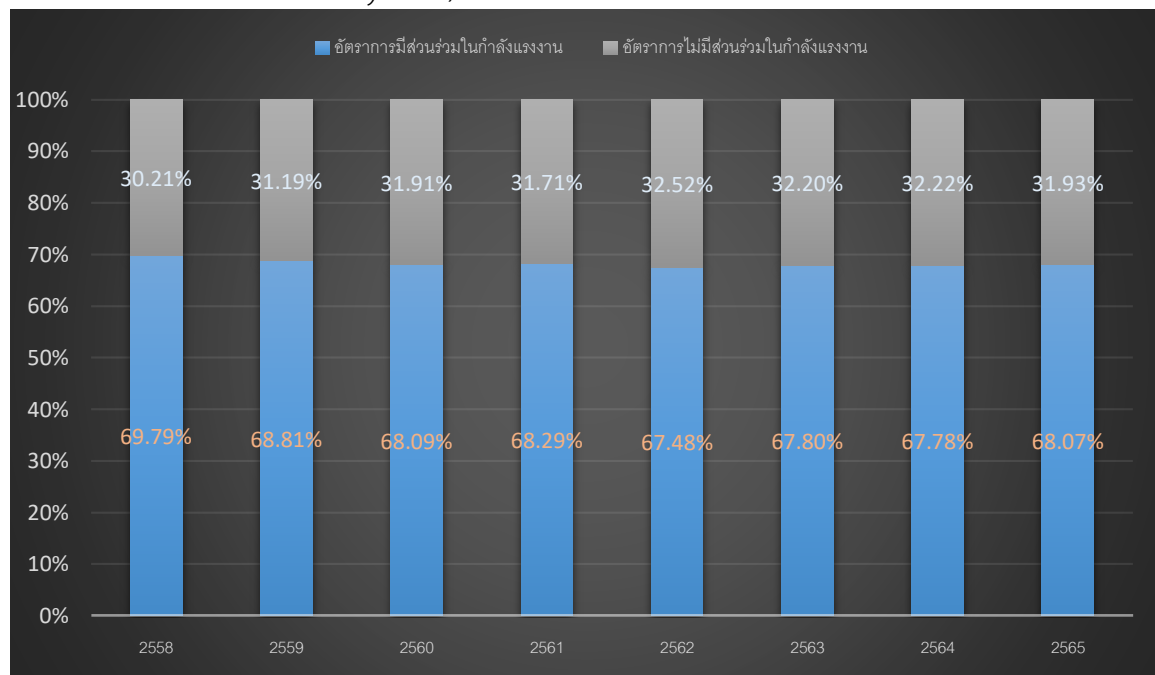
3) ประมวลผลข้อมูลโดยกองเศรษฐกิจการแรงงาน

## การจ้างงาน (Employment)

### อัตราการมีส่วนร่วมในกำลังแรงงาน (KILM 1) (Labour Force Participation Rate (KILM 1) และผู้ไม่อยู่ในกำลังแรงงาน (KILM 13) (Persons Outside the Labour Force (KILM 13)

ในจำนวนประชากรวัยแรงงาน 58.62 ล้านคน มีผู้อยู่ในกำลังแรงงานคิด เป็นร้อยละ 68.07 (อัตราการมีส่วนร่วมในกำลังแรงงาน : KILM 1) สะท้อนอุปทานแรงงานซึ่งประกอบไปด้วยประชากรที่มีงานทำหรือกำลังหางานทำในประเทศ ในขณะที่อัตราผู้ไม่อยู่ในกำลังแรงงาน (KILM 13) อยู่ที่ร้อยละ 31.93 สะท้อนสัดส่วนประชากรวัยแรงงานที่ไม่ได้ทำงาน ทั้งนี้อัตราการมีส่วนร่วมในกำลังแรงงาน (KILM 1) และอัตราผู้ไม่อยู่ในกำลังแรงงาน (KILM 13) เป็นอัตราส่วนที่รวมกันได้ ร้อยละ 100 (แผนภูมิ 2)

### แผนภูมิ 2 อัตราการมีส่วนร่วมในกำลังแรงงาน และอัตราผู้ไม่อยู่ในกำลังแรงงาน (Labour Force Participation Rate and Economic Inactivity Rate)



แหล่งข้อมูล: สำนักงานสถิติแห่งชาติ (National Statistical Office of Thailand)

หมายเหตุ: 1) อัตราการมีส่วนร่วมในกำลังแรงงาน = (ผู้อยู่ในกำลังแรงงาน / ประชากรอายุ 15 ปีขึ้นไป) \* 100

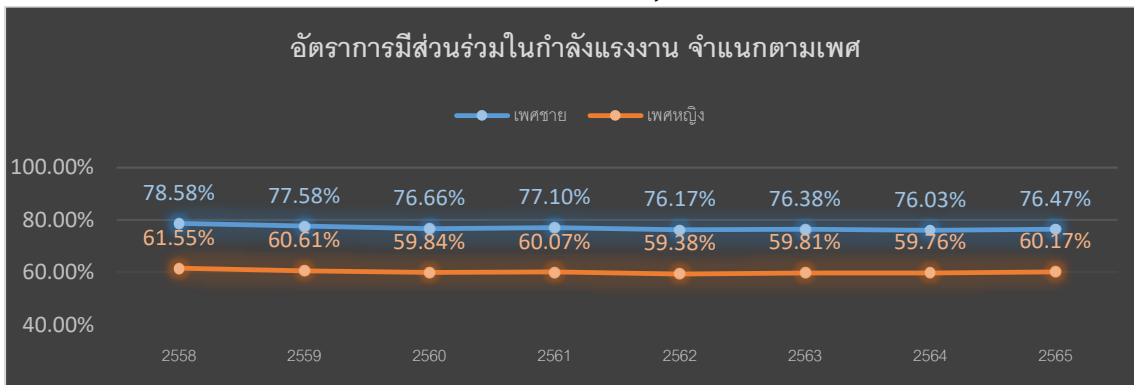
2) อัตราผู้ไม่อยู่ในกำลังแรงงาน = (ผู้ไม่อยู่ในกำลังแรงงาน / ประชากรอายุ 15 ปีขึ้นไป) \* 100

3) ประมวลข้อมูลโดยกองเศรษฐกิจการแรงงาน

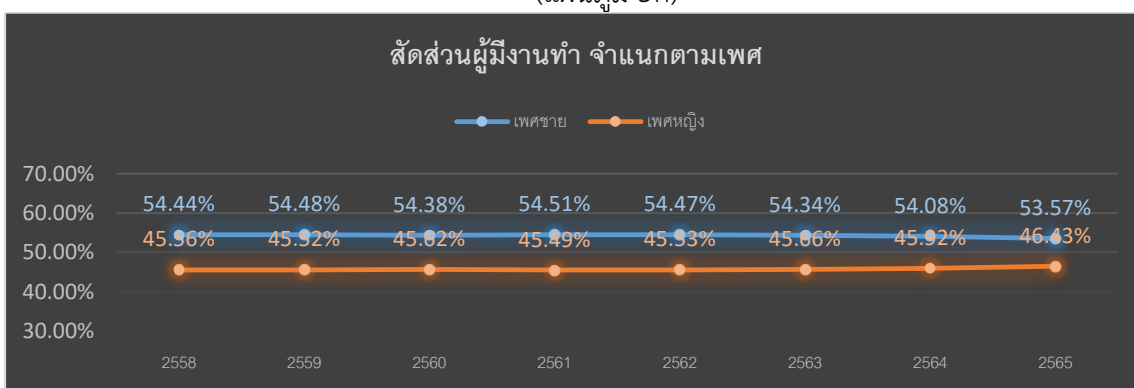
เมื่อพิจารณาการมีส่วนร่วมในกำลังแรงงานจำแนกตามเพศ พบว่า ในอัตราการมีส่วนร่วมในกำลังแรงงาน (KILM 1) ร้อยละ 68.07 สามารถจำแนกออกเป็น อัตราการมีส่วนร่วมในกำลังแรงงานของเพศชาย ร้อยละ 76.47 และเพศหญิง ร้อยละ 60.17 (แผนภูมิ 3ก) และในกำลังแรงงานทั้งหมด 39.90 ล้านคน จำแนกออกเป็น กำลังแรงงานเพศชาย ร้อยละ 53.57 เพศหญิง ร้อยละ 46.24 (แผนภูมิ 3ข)



**แผนภูมิ 3 อัตราการมีส่วนร่วมในกำลังแรงงาน จำแนกตามเพศ (Labour Force Participation Rate by Sex) และกำลังแรงงาน จำแนกตามเพศ (Labour Force by Sex)**



(แผนภูมิ 3ก)



(แผนภูมิ 3ข)

แหล่งข้อมูล: สำนักงานสถิติแห่งชาติ (National Statistical Office of Thailand)

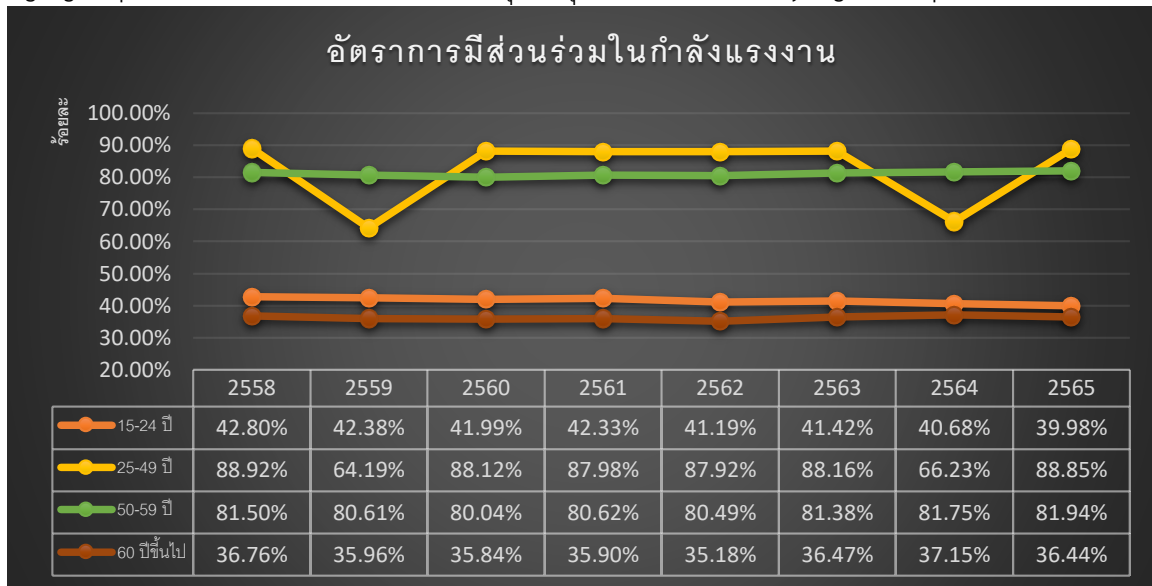
หมายเหตุ: 1) อัตราการมีส่วนร่วมในกำลังแรงงาน จำแนกตามเพศ = {ผู้ชาย (หญิง) ในกำลังแรงงาน / ประชากรอายุ 15 ปีขึ้นไป} \* 100 ดังแผนภูมิ 3ก

2) กำลังแรงงาน จำแนกตามเพศ = {ผู้ชาย (หญิง) ในกำลังแรงงาน / กำลังแรงงานรวม} \* 100 ดังแผนภูมิ 3ข

3) ประมวลข้อมูลโดยกองเศรษฐกิจการแรงงาน

อัตราการมีส่วนร่วมในกำลังแรงงานตามกลุ่มอายุ กลุ่มอายุที่มีอัตราการมีส่วนร่วมในกำลังแรงงานสูงสุด คือกลุ่ม 25 - 49 ปี ร้อยละ 88.85 รองลงมาคือกลุ่ม 50 - 59 ปี ซึ่งเป็นกลุ่มกำลังแรงงานที่จบการศึกษาแล้วแต่ยังไม่ถึงวัยเกษียณ ร้อยละ 81.94 และกลุ่ม 15 - 24 ปี หรือกลุ่มที่อยู่ในระบบการศึกษา ร้อยละ 39.98 ในขณะที่ กลุ่มแรงงานสูงอายุ (60 ปีขึ้นไป) เป็นกลุ่มที่มีอัตราการมีส่วนร่วมในกำลังแรงงานต่ำสุดอยู่ที่ร้อยละ 36.44 (แผนภูมิ 4)

แผนภูมิ 4 อัตราการมีส่วนร่วมในกำลังแรงงาน จำแนกตามกลุ่มอายุ (Labour Force Participation Rate by Age group) และกำลังแรงงาน จำแนกตามกลุ่มอายุ (Labour Force by Age Group)



แหล่งข้อมูล : สำนักงานสถิติแห่งชาติ (National Statistical Office of Thailand)

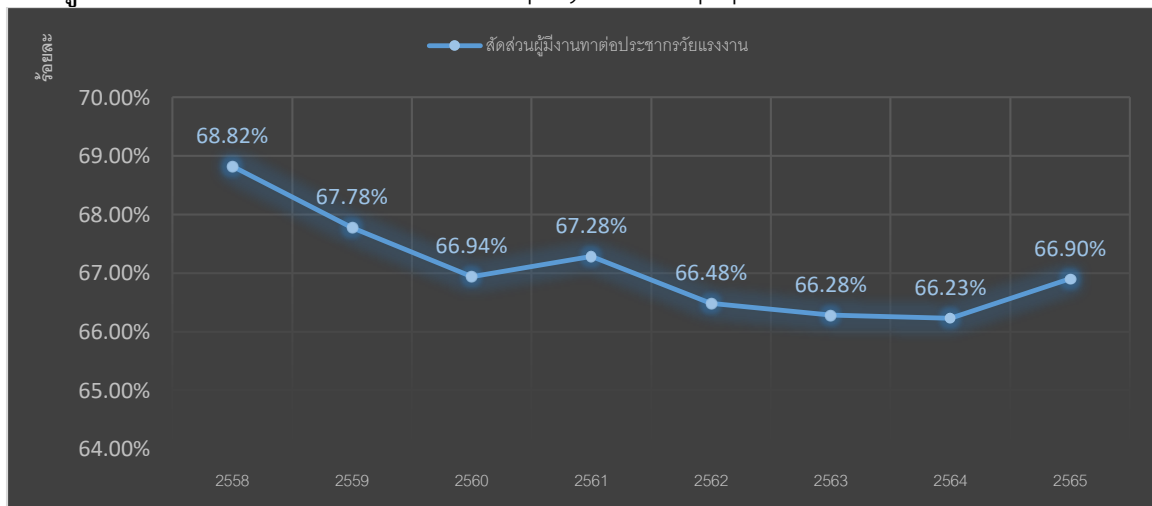
หมายเหตุ: 1) อัตราการมีส่วนร่วมในกำลังแรงงาน จำแนกตามกลุ่มอายุ = {ผู้อยู่ในกำลังแรงงาน อายุ 15-24 ปี [25-49ปี, 50-59ปี, 60 ปีขึ้นไป] / ประชากรวัยแรงงาน อายุ 15-24 ปี [25-49ปี, 50-59ปี, 60 ปีขึ้นไป]} \*100

2) ประมวลข้อมูลโดยกองเศรษฐกิจการแรงงาน

#### อัตราการมีงานทำต่อประชากร (KILM 2) (Employment-to-population Ratio)

อัตราการมีงานทำต่อประชากร (KILM 2) เป็นดัชนีที่สะท้อนความสามารถในการสร้างงานของเศรษฐกิจ โดยประชากรวัยแรงงาน 58.62 ล้านคน มีอัตราการมีงานทำต่อประชากรอยู่ที่ร้อยละ 66.90 เพิ่มขึ้นจากปีก่อนหน้า ซึ่งอยู่ที่ร้อยละ 66.23 (แผนภูมิ 5) หากจำแนกตามเพศ พบว่า อัตราการมีงานทำต่อประชากรเพศชายอยู่ที่ร้อยละ 75.33 สูงกว่าเพศหญิงซึ่งอยู่ที่ร้อยละ 59.22 (แผนภูมิ 6ก) โดยในจำนวนผู้มีความทั้งหมดมีสัดส่วนการมีงานทำเพศชาย ร้อยละ 53.69 เพศหญิง ร้อยละ 46.31 (แผนภูมิ 6ข)

แผนภูมิ 5 อัตราการมีงานทำต่อประชากร (Employment-to-population Ratio)

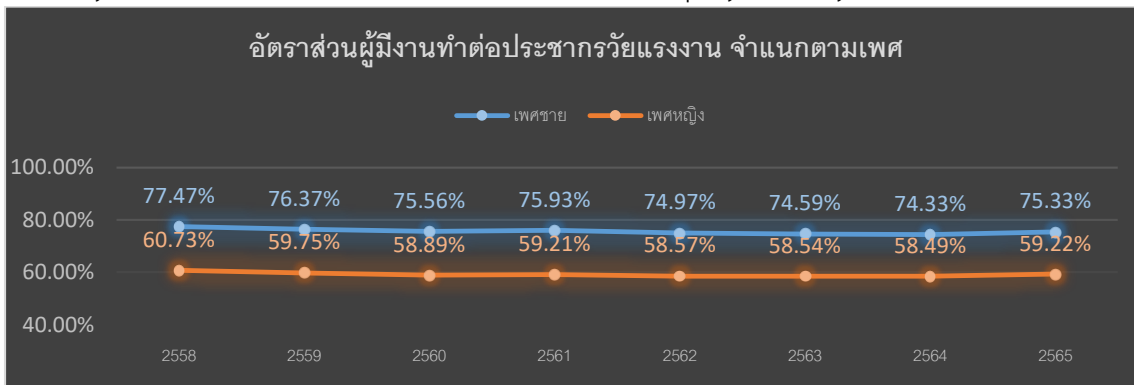


แหล่งข้อมูล: สำนักงานสถิติแห่งชาติ (National Statistical Office of Thailand)

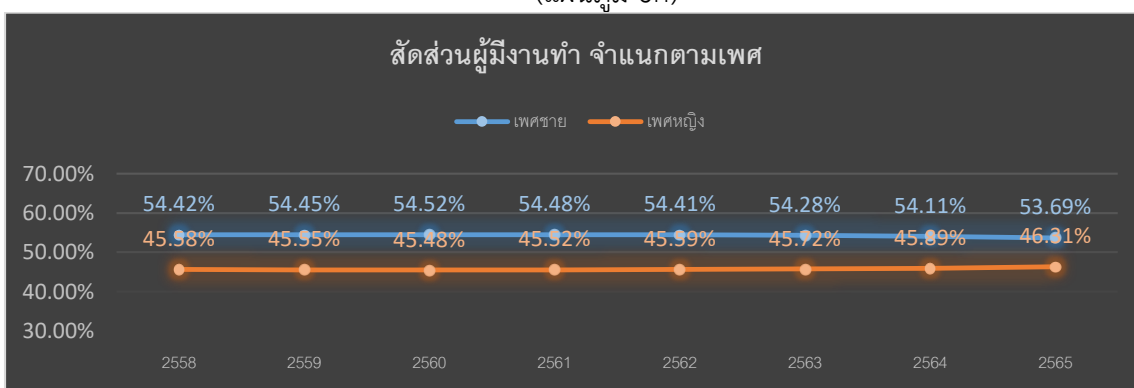
หมายเหตุ: 1) อัตราส่วนผู้มีความทำต่อประชากร = {ผู้มีความทำ / ประชากรอายุ 15 ปีขึ้นไป} \*100

2) ประมวลข้อมูลโดยกองเศรษฐกิจการแรงงาน

**แผนภูมิ 6 อัตราส่วนผู้มีงานทำต่อประชากรวัยแรงงาน จำแนกตามเพศ (Employment-to-population Ratio by Sex) และสัดส่วนการมีงานทำ จำแนกตามเพศ (Employment by Sex)**



(แผนภูมิ 6ก)



(แผนภูมิ 6ข)

แหล่งข้อมูล: สำนักงานสถิติแห่งชาติ (National Statistical Office of Thailand)

หมายเหตุ: 1) สัดส่วนผู้มีงานทำต่อประชากรวัยแรงงาน จำแนกตามเพศ = {ผู้มีงานทำเพศชาย (หญิง) / ประชากรอายุ 15 ปีขึ้นไป} \*100

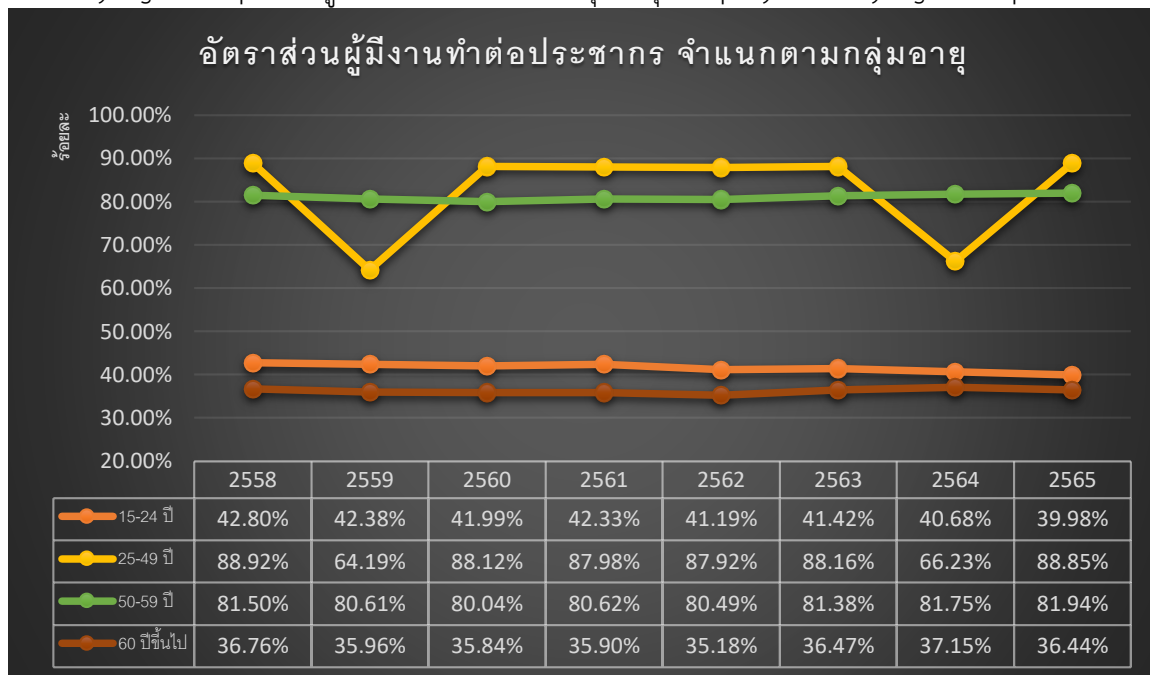
ดั่งแผนภูมิ 6ก

2) สัดส่วนผู้มีงานทำ จำแนกตามเพศ = {ผู้มีงานทำเพศชาย (หญิง) / ผู้มีงานทำทั้งหมด} \*100 ดั่งแผนภูมิ 6ข

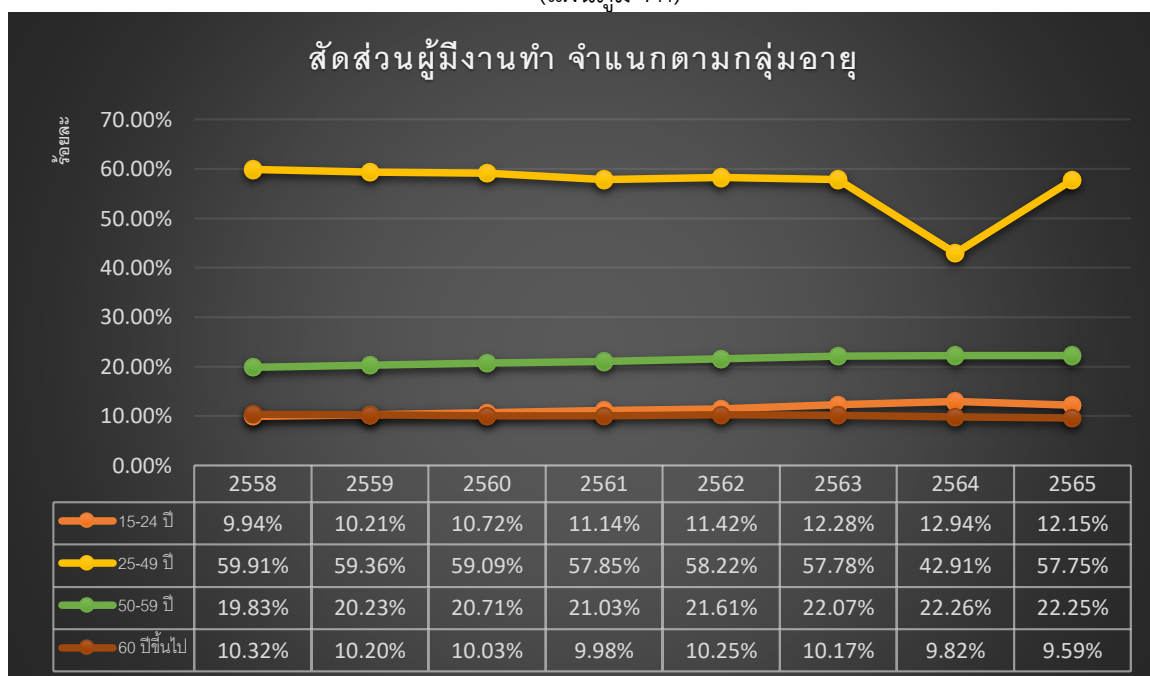
3) ประมวลข้อมูลโดยกองเศรษฐกิจการแรงงาน

เมื่อจำแนกอัตราการมีงานทำต่อประชากร จำแนกตามกลุ่มอายุ พบว่า กลุ่มอายุที่มีอัตราส่วนสูงสุดคือ กลุ่ม 25 - 49 ปี คิดเป็นร้อยละ 88.85 รองลงมา คือ กลุ่ม 50 - 59 ปี ร้อยละ 81.94 กลุ่ม 15 - 24 ปี ร้อยละ 39.98 และแรงงานสูงอายุ (60 ปีขึ้นไป) ร้อยละ 36.44 (แผนภูมิ 7ก) โดยในจำนวนผู้มีงานทำทั้งหมด 39.22 ล้านคน มีสัดส่วนการมีงานทำ กลุ่ม 25 - 49 ปี ร้อยละ 57.75 กลุ่ม 50 - 59 ปี ร้อยละ 22.25 กลุ่ม 60 ปีขึ้นไป ร้อยละ 12.15 และกลุ่ม 15 - 24 ปี ร้อยละ 9.59(แผนภูมิ 7ข)

แผนภูมิ 7 สัดส่วนผู้มีงานทำต่อประชากรวัยแรงงาน จำแนกตามกลุ่มอายุ (Employment-to-population Ratio by Age Group) และผู้มีงานทำ จำแนกตามกลุ่มอายุ (Employment by Age Group)



(แผนภูมิ 7ก)



(แผนภูมิ 7ข)

แหล่งข้อมูล: สำนักงานสถิติแห่งชาติ (National Statistical Office of Thailand)

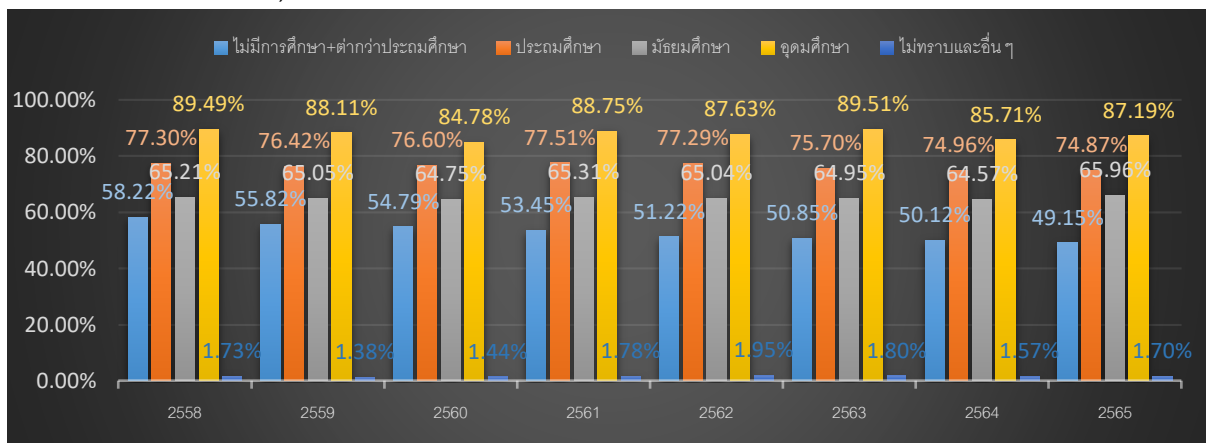
หมายเหตุ: 1) อัตราการมีงานทำต่อประชากร จำแนกตามกลุ่มอายุ = ผู้มีงานทำ อายุ 15-24 ปี [25-49ปี, 50-59ปี, 60 ปีขึ้นไป] / ประชากรวัยแรงงาน อายุ 15-24 ปี [25-49ปี, 50-59ปี, 60 ปีขึ้นไป] \*100 ดังแผนภูมิ 7ก

2) สัดส่วนผู้มีงานทำ จำแนกตามกลุ่มอายุ = ผู้มีงานทำ อายุ 15-24 ปี [25-49ปี, 50-59ปี, 60 ปีขึ้นไป] / ผู้มีงานทำทั้งหมด \*100 ดังแผนภูมิ 7ข

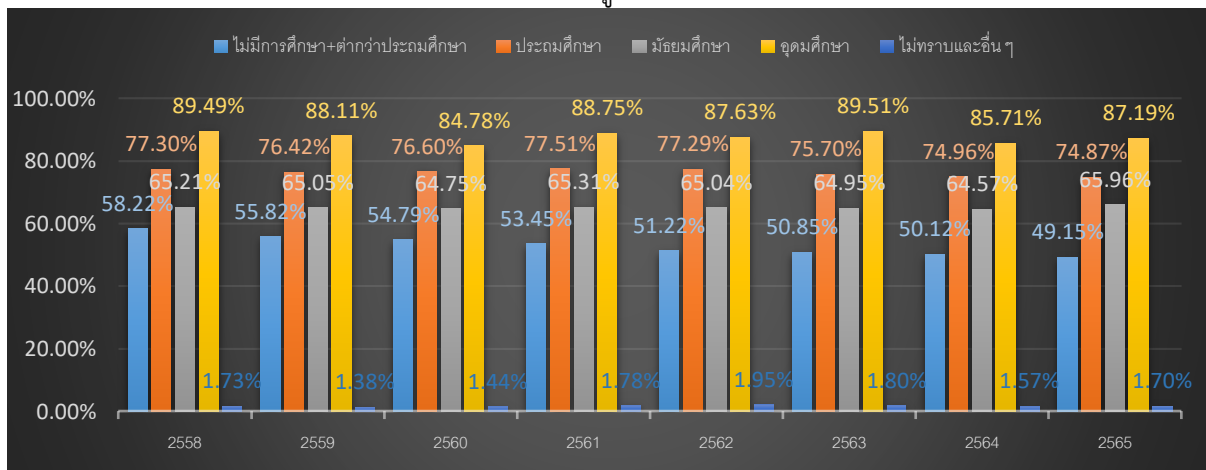
3) ประมวลข้อมูลโดยกองเศรษฐกิจการแรงงาน

หากจำแนกอัตราการมีงานทำตามระดับการศึกษา พบว่า กลุ่มประชากรที่จบการศึกษาระดับอุดมศึกษามีอัตราสูงสุดคิดเป็นร้อยละ 87.19 รองลงมาคือกลุ่มประถมศึกษา กลุ่มมัธยมศึกษา กลุ่มไม่มีการศึกษาต่ำกว่าประถมศึกษา และไม่ทราบและอื่น ๆ คิดเป็นร้อยละ 74.87 ร้อยละ 65.96 ร้อยละ 49.15 และ 1.70 ตามลำดับ (แผนภูมิ 8ก) ทั้งนี้ ในจำนวนผู้มีงานทำทั้งหมด 39.90 ล้านคน สามารถจำแนกสัดส่วนการทำงานระดับการศึกษาออกเป็น กลุ่มมัธยมศึกษา ร้อยละ 36.56 กลุ่มอุดมศึกษา ร้อยละ 24.63 ประถมศึกษา ร้อยละ 21.19 กลุ่มไม่มีการศึกษาและต่ำกว่าประถมศึกษา ร้อยละ 16.68 และกลุ่มที่ไม่ทราบ และอื่น ๆ ร้อยละ 0.94 (แผนภูมิ 8ข)

**แผนภูมิ 8** อัตราการมีงานทำต่อประชากร จำแนกตามระดับการศึกษา (Employment-to-population Ratio by Level of Educational Attainment) และสัดส่วนการมีงานทำ จำแนกตามระดับการศึกษา (Employment by Educational Attainment)



(แผนภูมิ 8ก)



(แผนภูมิ 8ข)

แหล่งข้อมูล: สำนักงานสถิติแห่งชาติ (National Statistical Office of Thailand)

หมายเหตุ: 1) อัตราการมีงานทำต่อประชากรวัยแรงงาน จำแนกตามระดับการศึกษา = {ผู้มีงานทำที่จบการศึกษาระดับต่ำกว่าประถม หรือไม่มีการศึกษา [จบประถมศึกษา, จบมัธยมศึกษา, จบอุดมศึกษา, ไม่ทราบและอื่น ๆ ] / ประชากรอายุ 15 ปีขึ้นไปที่จบ การศึกษาระดับต่ำกว่าประถมหรือไม่มีการศึกษา [จบประถมศึกษา, จบมัธยมศึกษา, จบอุดมศึกษา, ไม่ทราบและอื่น ๆ ]} \*100 ดังแผนภูมิ 8ก

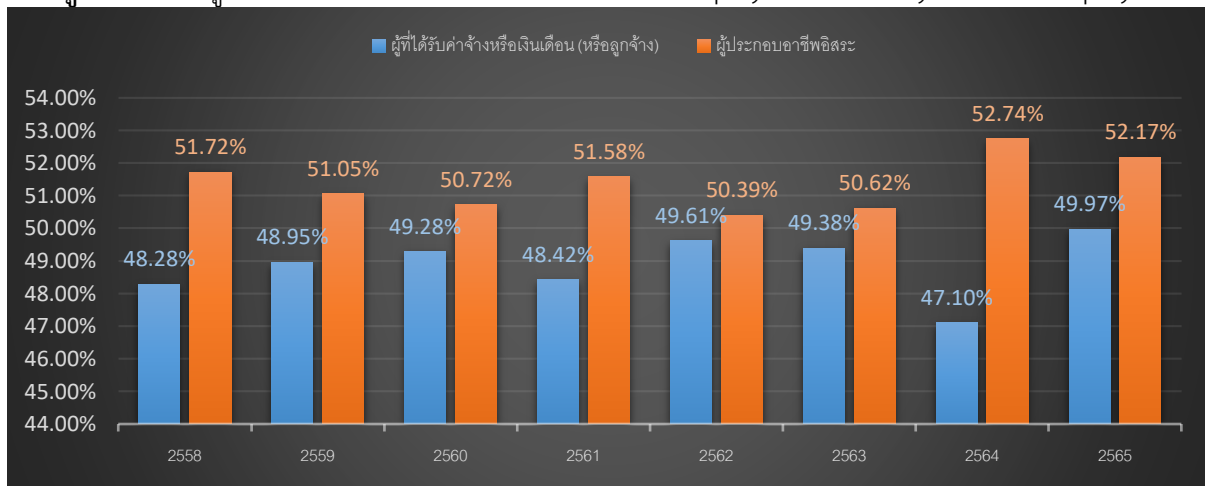
2) สัดส่วนการมีงานทำ จำแนกตามระดับการศึกษา = {ผู้มีงานทำที่จบการศึกษาระดับต่ำกว่าประถมหรือไม่มีการศึกษา [จบประถมศึกษา, จบมัธยมศึกษา, จบอุดมศึกษา, ไม่ทราบและอื่น ๆ ] / ผู้มีงานทำทั้งหมด} \* 100 ดังแผนภูมิ 8ข

3) ประมวลข้อมูลโดยกองเศรษฐกิจการแรงงาน

### สถานภาพการจ้างงาน KILM 3 (Status in Employment)

การมีงานทำต่อประชากร จำแนกตามสถานภาพการจ้างงาน : KILM 3 พิจารณาผู้มีงานทำตามสถานภาพ การจ้างงานสองกลุ่ม ได้แก่ 1) กลุ่มผู้ที่ได้รับค่าจ้างหรือเงินเดือน (ลูกจ้าง) และ 2) กลุ่มผู้ประกอบการ อาชีพอิสระ พบว่า ผู้ที่ได้รับค่าจ้างหรือเงินเดือน (ลูกจ้าง) มีอัตราส่วนคิดเป็นร้อยละ 47.97 ของผู้มีงานทำทั้งหมด เพิ่มขึ้นจากปีก่อนหน้า ซึ่งอยู่ที่ร้อยละ 47.10 (แผนภูมิ 9) ในกลุ่มนี้ประกอบไปด้วยลูกจ้างที่เป็นลูกจ้างเอกชน ร้อยละ 80.02 และลูกจ้างภาครัฐ ร้อยละ 19.98 (แผนภูมิ 10) ในขณะที่อัตราส่วนของผู้ประกอบการอาชีพอิสระคิดเป็นร้อยละ 52.17 ลดลงจากปีก่อนหน้าซึ่งอยู่ที่ร้อยละ 52.74 โดยส่วนใหญ่เป็นผู้ทำงานส่วนตัว ร้อยละ 65.38 รองลงมาคือกลุ่มผู้ทำงานให้ครอบครัวโดยไม่ได้รับค่าจ้าง ร้อยละ 29.97 (แผนภูมิ 11)

### แผนภูมิ 9 สัดส่วนผู้มีงานทำ จำแนกตามสถานภาพการจ้างงาน (Employed Persons by Status in Employment)

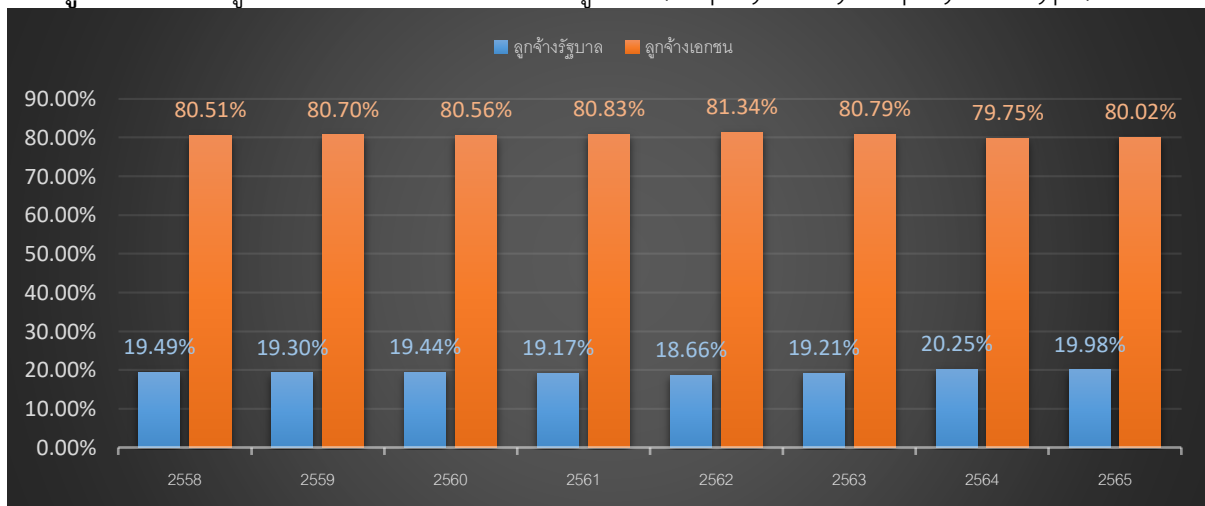


แหล่งข้อมูล: สำนักงานสถิติแห่งชาติ (National Statistical Office of Thailand)

หมายเหตุ: 1) สัดส่วนผู้มีงานทำ จำแนกตามสถานภาพการจ้างงาน = {จำนวนลูกจ้าง [จำนวนผู้ประกอบการอาชีพอิสระ] / ผู้มีงานทำทั้งหมด} \* 100

2) ประมวลข้อมูลโดยกองเศรษฐกิจการแรงงาน

### แผนภูมิ 10 สัดส่วนลูกจ้าง จำแนกตามประเภทของลูกจ้าง (Employees by Employees' Type)

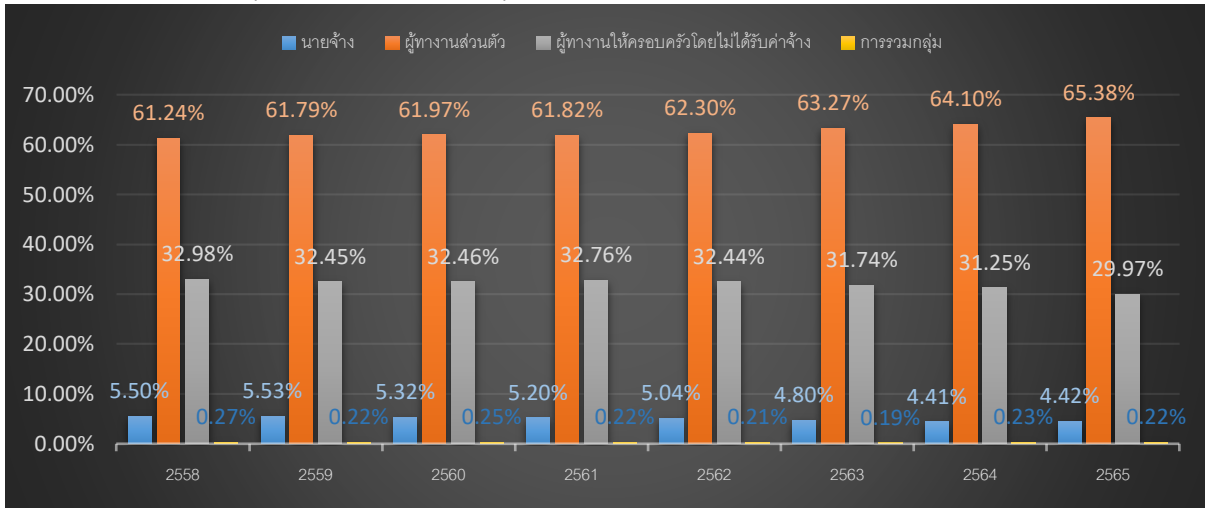


แหล่งข้อมูล: สำนักงานสถิติแห่งชาติ (National Statistical Office of Thailand)

หมายเหตุ: 1) สัดส่วนลูกจ้าง จำแนกตามประเภทของลูกจ้าง = {จำนวนลูกจ้างเอกชน [ลูกจ้างรัฐบาล] / ลูกจ้างทั้งหมด} \* 100

2) ประมวลข้อมูลโดยกองเศรษฐกิจการแรงงาน

**แผนภูมิ 11** สัดส่วนผู้ประกอบการอาชีพอิสระ จำแนกตามประเภทของผู้ประกอบการอาชีพอิสระ (Self-employed Persons by Self-employed Persons' Type)



แหล่งข้อมูล: สำนักงานสถิติแห่งชาติ (National Statistical Office of Thailand)

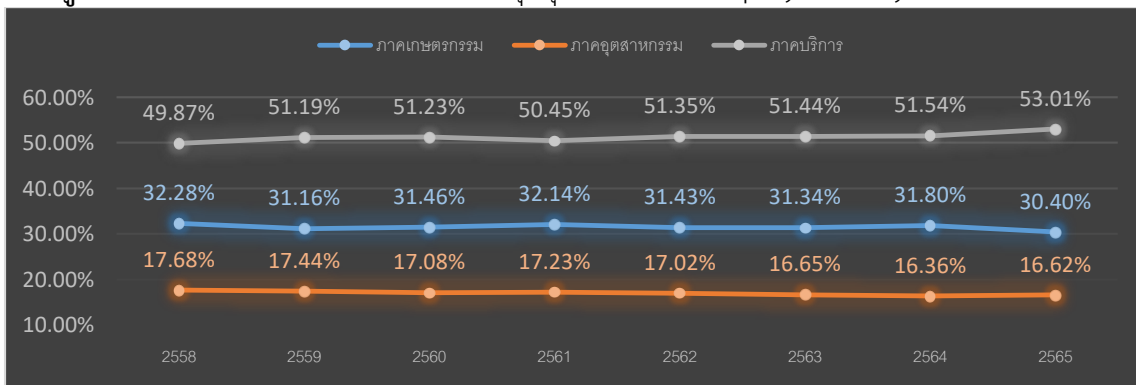
หมายเหตุ: 1) ผู้ประกอบการอาชีพอิสระ จำแนกตามประเภทของผู้ประกอบการอาชีพอิสระ = {จำนวนนายจ้าง + ผู้ประกอบธุรกิจส่วนตัวโดยไม่มี ลูกจ้าง, การรวมกลุ่ม, ช่วยธุรกิจในครัวเรือน} / ผู้ประกอบการอาชีพอิสระทั้งหมด \* 100

2) ประมวลผลข้อมูลโดยกองเศรษฐกิจการแรงงาน

**การจ้างงานรายกลุ่มอุตสาหกรรม KILM 4 (Employment by Sector)**

สัดส่วนการจ้างงานจำแนกตามกลุ่มอุตสาหกรรม : KILM 4 จำแนกตาม 3 อุตสาหกรรมหลัก ได้แก่ ภาคเกษตรกรรม ภาคอุตสาหกรรม และภาคบริการ โดยอัตราการจ้างงานสูงสุดอยู่ในภาคบริการ คิดเป็น ร้อยละ 53.01 รองลงมาคืออัตราการจ้างงานภาคเกษตรกรรม ร้อยละ 30.40 อัตราการจ้างงานต่ำสุดอยู่ในภาคอุตสาหกรรม คิดเป็น ร้อยละ 16.62 (แผนภูมิ 12)

**แผนภูมิ 12** สัดส่วนการจ้างงาน จำแนกตามกลุ่มอุตสาหกรรม (Employment by Sector)



แหล่งข้อมูล: สำนักงานสถิติแห่งชาติ (National Statistical Office of Thailand)

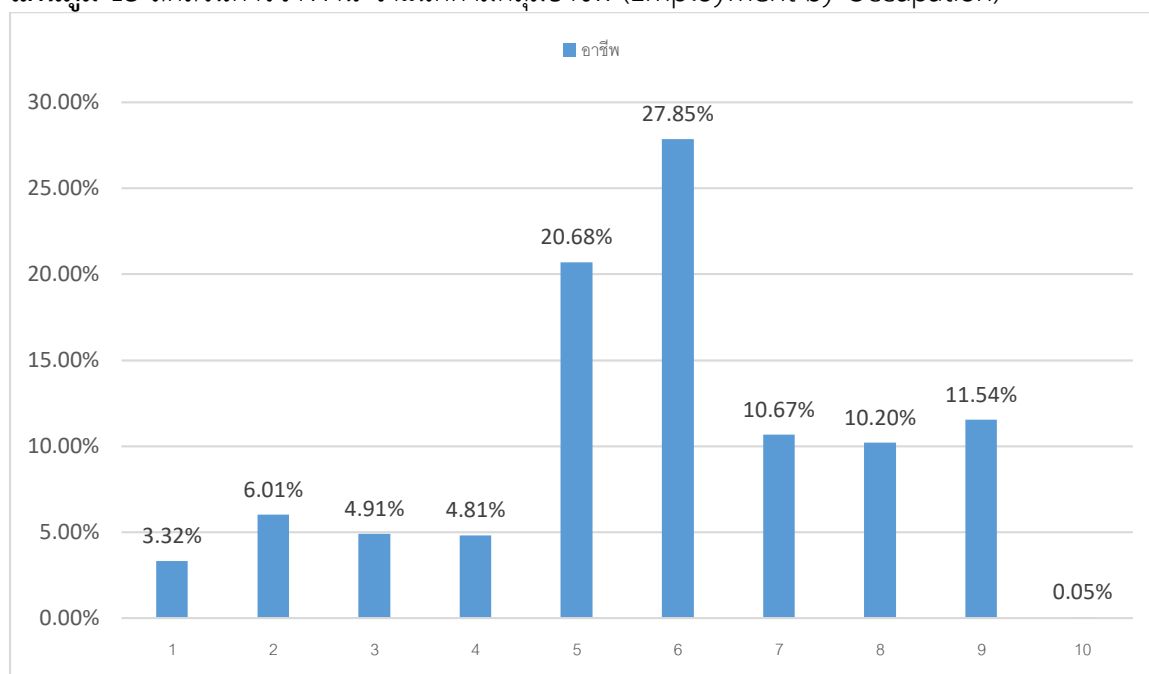
หมายเหตุ: 1) สัดส่วนการจ้างงาน จำแนกตามกลุ่มอุตสาหกรรม = {ผู้มีงานทำในภาคเกษตรกรรม [ในภาคอุตสาหกรรม, ในภาคบริการ, ไม่ทราบ]} / ผู้มีงานทำทั้งหมด \* 100

2) ประมวลผลข้อมูลโดยกองเศรษฐกิจการแรงงาน

### การจ้างงานรายกลุ่มอาชีพ KILM 5 (Employment by Occupation)

การจ้างงานจำแนกตามกลุ่มอาชีพ : KILM 5 การจ้างงานในกลุ่มอาชีพ ผู้ปฏิบัติงานที่มีฝีมือในด้านการเกษตร และการประมง มีสัดส่วนการจ้างงานสูงสุดคิดเป็นร้อยละ 27.85 ของผู้มีงานทำทั้งหมด รองลงมา เป็นภาคอุตสาหกรรม และภาคบริการ ได้แก่ กลุ่มพนักงานบริการและพนักงานในร้านค้าและตลาด ร้อยละ 20.68 กลุ่มอาชีพขั้นพื้นฐานต่าง ๆ ในด้านการขายและการให้บริการ ร้อยละ 11.54 กลุ่มผู้ปฏิบัติงานด้านความสามารถทางฝีมือ และธุรกิจการค้าที่เกี่ยวข้อง ร้อยละ 10.67 โดยการจ้างงานสูงสุดลำดับที่ 2 - 4 อยู่กลุ่มอาชีพในภาคบริการ (แผนภูมิ 13) สอดคล้องกับการจ้างงาน ภาคบริการที่มีสัดส่วนสูงสุด (KILM 4)

### แผนภูมิ 13 สัดส่วนการจ้างงาน จำแนกตามกลุ่มอาชีพ (Employment by Occupation)



ผู้มีงานทำจำแนกตามอาชีพ

1. ผู้บัญญัติกฎหมาย ข้าราชการระดับอาวุโสและผู้จัดการ 2. ผู้ประกอบวิชาชีพด้านต่าง ๆ 3. ผู้ประกอบวิชาชีพด้านเทคนิคสาขาต่าง ๆ และอาชีพที่เกี่ยวข้อง 4. เสมียน 5. พนักงานบริการและพนักงานในร้านค้า และตลาด 6. ผู้ปฏิบัติงานที่มีฝีมือในด้านการเกษตร และการประมง 7. ผู้ปฏิบัติงาน ด้านความสามารถทางฝีมือ และธุรกิจการค้าที่เกี่ยวข้อง 8. ผู้ปฏิบัติการโรงงานและเครื่องจักร และผู้ปฏิบัติงานด้านการประกอบ 9. อาชีพขั้นพื้นฐาน ต่าง ๆ ในด้านการขาย และการให้บริการ 10. คนงานซึ่งมิได้จำแนกไว้ในหมวดอื่น

แหล่งข้อมูล: สำนักงานสถิติแห่งชาติ (National Statistical Office of Thailand)

หมายเหตุ: 1) สัดส่วนการจ้างงาน จำแนกตามกลุ่มอาชีพ = {ผู้มีงานทำในแต่ละกลุ่มอาชีพข้างต้น / ผู้มีงานทำทั้งหมด} \* 100

2) ประมวลข้อมูลโดยกองเศรษฐกิจการแรงงาน

ที่มา: <https://www.mol.go.th/academician/สถานการณ์ด้านแรงงาน>





# ข้อมูลทางเศรษฐกิจและสังคม

# ข้อมูลพื้นฐานของจังหวัดราชบุรี

คำขวัญประจำจังหวัดราชบุรี

คนสวยโพธาราม คนงามบ้านโป่ง เมืองโอ่งมังกร  
วัดขนอนหนังใหญ่ ตีนใจถ้ำงาม ตลาดน้ำดำเนิน  
เพลินค้างคาวร้อยล้าน ย่างยี่สกปลาดี

## ตราประจำจังหวัดราชบุรี

รูปเครื่องราชกกุธภัณฑ์ของพระมหากษัตริย์ 2 สิ่ง คือ

1. พระแสงขรรค์ชัยศรี ประดิษฐานอยู่บนบันไดแก้ว
  2. ฉลองพระบาทคู่ประดิษฐานอยู่บนพานทอง
- หมายถึง เครื่องแสดงถึงความเป็นพระเจ้าแผ่นดิน



## ดอกไม้ประจำจังหวัดราชบุรี

ชื่อดอกไม้ ดอกกัลปพฤกษ์  
ชื่อวิทยาศาสตร์ (Cassia bakeriana)



## ต้นไม้ประจำจังหวัดราชบุรี

ชื่อพรรณไม้ โมกมัน  
ชื่อวิทยาศาสตร์ (Wrightia tomentosa)



## ผู้บริหารจังหวัดราชบุรี



**นายรณภพ เหลืองไพโรจน์**  
ผู้ว่าราชการจังหวัดราชบุรี ท่านที่ 55



**นายประกอบ วงศ์มณีรุ่ง**  
รองผู้ว่าราชการจังหวัดราชบุรี



**นายอังgur ศีลาเทวกุล**  
รองผู้ว่าราชการจังหวัดราชบุรี



**นายอุดม เพชรคุด**  
รองผู้ว่าราชการจังหวัดราชบุรี

## ที่ตั้งและขนาด

จังหวัดราชบุรีตั้งอยู่ในพื้นที่ภาคกลางด้านทิศตะวันตก ห่างจากกรุงเทพมหานครประมาณ 100 กิโลเมตร มีพื้นที่ 3,247 ล้านไร่ หรือ 5,196 ตารางกิโลเมตร คิดเป็นร้อยละ 11.27 ของเนื้อที่ ภาค ตะวันตก 8 จังหวัด มีพื้นที่ชายแดนติดกับสาธารณรัฐแห่งสหภาพเมียนมาร์ โดยมีเทือกเขาตะนาวศรีเป็น แนวพรมแดนสันปันน้ำ ระยะความยาว 73 กิโลเมตร มีแม่น้ำแม่กลองเป็นแม่น้ำสายหลักไหลผ่านจังหวัด ราชบุรีในเขตพื้นที่อำเภอบ้านโป่ง อำเภอโพธาราม และอำเภอเมืองราชบุรี เป็นระยะทาง 67 กิโลเมตร

## อาณาเขต

- ทิศเหนือ ติดต่อกับอำเภอด่านมะขามเตี้ย อำเภอท่าม่วง และอำเภอท่ามะกา จังหวัด กาญจนบุรี
- ทิศตะวันออก ติดต่อกับอำเภอกาแพงแสน อำเภอเมืองนครปฐม และอำเภอสามพราน จังหวัดนครปฐม อำเภอบ้านแพ้ว จังหวัดสมุทรสาคร อำเภอบางบางคนที่และอำเภออัมพวา จังหวัดสมุทรสงคราม
- ทิศใต้ ติดต่อกับอำเภอเขาย้อยและอำเภอหนองหญ้าปล้อง จังหวัดเพชรบุรี
- ทิศตะวันตก ติดต่อกับเขตตะนาวศรี ประเทศพม่า

## สภาพภูมิประเทศ

1.พื้นที่ราบสูง ได้แก่ บริเวณชายแดนที่ติดต่อกับประเทศพม่า มีเทือกเขาตะนาวศรีและภูเขาน้อยใหญ่ สลับซับซ้อนในเขตพื้นที่อำเภอสวนผึ้ง จอมบึง ปากท่อ และ อำเภอบ้านคา

2.พื้นที่ราบลุ่ม ได้แก่ บริเวณพื้นที่ ราบลุ่มแม่น้ำแม่กลอง มีความอุดมสมบูรณ์เหมาะสม กับการเพาะปลูกหรือประกอบอาชีพเกษตรกรรม ในเขตพื้นที่อำเภอเมืองราชบุรี โพธาราม และบ้านโป่ง

3.พื้นที่ราบต่ำ ได้แก่ บริเวณตอนปลายของแม่น้ำแม่กลอง คลองดำเนินสะดวก และแม่น้ำอ้อมด้าน จังหวัดสมุทรสงคราม ในเขตพื้นที่อำเภอบางแพ อำเภอวัดเพลง และอำเภอดำเนินสะดวก ซึ่งมีคูคลอง เชื่อมโยงถึงกันกว่า 200 สาย

4.พื้นที่ภูเขาสูง ได้แก่ บริเวณชายแดนด้านตะวันตกติดกับสหภาพพม่า และเขตแดนด้านใต้ติดกับ จังหวัดเพชรบุรี มีสภาพเป็นเทือกเขาสูง อุดมด้วยป่าดิบเขา ป่าเบญจพรรณ ป่าเต็งรัง และป่าไผ่ ในระดับ ความสูง ตั้งแต่ 200 เมตร ถึง 1,100 เมตร ในเขตอำเภอสวนผึ้ง กิ่งอำเภอบ้านคา และอำเภอปากท่อด้าน ตะวันตก

## สภาพภูมิอากาศ

จังหวัดราชบุรีตั้งอยู่ในเขตที่ได้รับอิทธิพลจากลมมรสุมตะวันตกเฉียงใต้แต่การที่มีเทือกเขาตะนาวศรี บังไว้อยู่ ทำให้เป็นที่อับฝน คือ อำเภอสวนผึ้ง อำเภอบ้านคา และอำเภอจอมบึง ฝนส่วนใหญ่จะถูกพัดเลยไป ตกในแถบ ลุ่มแม่น้ำแม่กลอง และด้านตะวันออกของพื้นที่อุณหภูมิอยู่ระหว่าง 13-38 องศาเซลเซียส แต่ในฤดูหนาวบริเวณเชิง เขาหรือหุบเขาในพื้นที่อำเภอสวนผึ้งและอำเภอบ้านคาจะมีสภาพอากาศหนาวมากอุณหภูมิ เฉลี่ย 8-15 องศาเซลเซียส

## เขตการปกครอง

จังหวัดราชบุรีแบ่งการปกครองออกเป็น 10 อำเภอ ได้แก่ อำเภอเมืองราชบุรี อำเภอโพธาราม อำเภอบ้านโป่ง อำเภอดำเนินสะดวก อำเภอบางแพ อำเภอวัดเพลง อำเภอปากท่อ อำเภอจอมบึง อำเภอสวนผึ้ง และอำเภอบ้านคา 104 ตำบล 975 หมู่บ้าน การปกครองส่วนท้องถิ่น แบ่งการปกครองออกเป็น 1 องค์การบริหารส่วนจังหวัด 3 เทศบาลเมือง 25 เทศบาลตำบล และ 83 องค์การบริหารส่วน

## ประชากร

จังหวัดราชบุรีมีประชากรทั้งสิ้น จำนวน 865,807 คน

## เศรษฐกิจ

จังหวัดราชบุรี เป็นจังหวัดที่มีขนาดเศรษฐกิจใหญ่ที่สุดในภาคตะวันตก จากการประมาณในไตรมาสแรกในปี 2553 ของคณะกรรมการพัฒนาเศรษฐกิจ และสังคมแห่งชาติ ราชบุรีมีผลิตภัณฑ์มวลรวมจังหวัด (GPP) คิดเป็นมูลค่า 120,200 ล้านบาท มากเป็นอันดับ 17 ของประเทศ และมีรายได้ต่อประชากร (GPP PER CAPITA) สูงถึง 144,062 บาท เป็นอันดับที่ 13 ของประเทศ จังหวัดราชบุรีมีการลงทุนทางอุตสาหกรรมถึง 1,100 โครงการ คิดเป็นเงินลงทุนมากกว่า 100,000 ล้านบาท เป็นศูนย์กลางของภูมิภาคมีธุรกิจการค้าประเภทสินค้าเกษตร และผลิตภัณฑ์แปรรูปทางการเกษตร เป็นโครงสร้างหลักทางเศรษฐกิจ โดยมีศูนย์กลางตลาดผักผลไม้ในภูมิภาค โดยเป็นหนึ่งในตลาดกลางสินค้าเกษตรที่ใหญ่ที่สุด แห่งหนึ่งของประเทศไทย นอกจากนี้ยังมีตลาดสดและตลาดนัดในท้องที่ต่าง ๆ ควบคู่กับการเลี้ยงปศุสัตว์ และโรงงานอาหารสัตว์ ที่มีมากในเขตอำเภอปากท่อ และอำเภอโพธาราม และยังมีอุตสาหกรรมอื่นๆ เช่น อุตสาหกรรมไฟฟ้า และก๊าซธรรมชาติ อุตสาหกรรมยานยนต์ อุตสาหกรรมน้ำตาล และอุตสาหกรรมกระดาษ อุตสาหกรรมสิ่งทอ เป็นต้น โดยจังหวัดราชบุรีเป็น 1 ใน 14 จังหวัดที่มีนิคมอุตสาหกรรมขนาดใหญ่ของประเทศไทยศูนย์กลางทางการค้าที่สำคัญจะกระจายอยู่ใน พื้นที่เมืองใหญ่ ได้แก่ เมืองราชบุรี และเมืองบ้านโป่ง เป็นต้น โดยเป็นที่ตั้ง ศูนย์ และสำนักงานสาขาในเขตภูมิภาค ของบริษัทชั้นนำหลายๆ แห่ง เช่น ปตท. โตโยต้า เป็นต้น อีกทั้งเป็นจังหวัดที่มีเศรษฐกิจเติบโตสูงขึ้นอย่างต่อเนื่องทุกปี เฉลี่ยปีละประมาณ 5-6 % ทำให้มีการลงทุนในพื้นที่อย่างต่อเนื่อง เช่น ศูนย์การค้า โครงการที่อยู่อาศัย บริษัท ห้างร้านต่างๆ เป็นต้น

## การอุตสาหกรรม

โรงงานอุตสาหกรรมในจังหวัดราชบุรีอุตสาหกรรมหลักของจังหวัดสวนใหญ่จะอยู่ในด้าน อุตสาหกรรมการเกษตร ผลผลิตที่โตมา คงที ขึ้นอยู่ กับสภาพตามฤดูกาล ทำให้ระดับรายได้ไม่แน่นอน ซึ่งสวนใหญ่ จะเป็นโรงสีข้าว สำหรับอุตสาหกรรมขนาดกลางและขนาดใหญ่จะอยู่ใน เขต อำเภอบ้านโป่ง และอำเภอโพธาราม ได้แก่ โรงงานผลิตภัณฑ์ เซรามิก โรงงานน้ำตาลและ ผงชูรส โรงงานแปรรูปผลผลิตทางการเกษตร โรงงานผลิตกระดาษ อุตสาหกรรมเป็นต้น

## การเกษตรกรรม

สำหรับสินค้าเกษตรสำคัญที่มีแนวโน้มเพิ่มขึ้น ได้แก่ มันสำปะหลัง สับปะรด อ้อยโรงงาน ใก่เนื้อ สุกร น้ำมันดิบ และกุ้งขาว ซึ่ง ส่วนใหญ่เป็นสินค้าเศรษฐกิจที่ต้องพึ่งพาสถานต่างประเทศ ดังนั้น จึงต้องพิจารณาความต้องการของตลาดต่างประเทศเป็นส่วนสำคัญด้วย ขณะที่ผลผลิตข้าวมีแนวโน้มลดลงเมื่อเทียบกับปี 2557 จากการที่ไม่มีโครงการแทรกแซงราคาข้าว ประกอบกับนโยบายการปรับ โครงสร้างการผลิตโดยการปรับเปลี่ยนการปลูกข้าวในพื้นที่เหมาะสมน้อยหรือไม่เหมาะสมไปปลูกพืชอื่นหรือกิจกรรมอื่นที่มีความเหมาะสม และให้ผลตอบแทนสูงกว่า

## ภาวะการณ์ค้าทั่วไป

ภาวะเศรษฐกิจโดยรวมของจังหวัด มีการจดทะเบียนนิติบุคคล ลดลงร้อยละ 7.14 เมื่อเทียบกับเดือนที่ผ่านมา ส่วนใหญ่เป็นการลงทุนเกี่ยวกับธุรกิจค้าปลีก ธุรกิจบริการ และธุรกิจก่อสร้าง อัตราเงินเฟ้อ ในช่วงเดือน ม.ค.-ก.ค. 52 เทียบกับช่วงเดียวกันของปี 51 ลดลงร้อยละ 0.3 เป็นการลดลงของดัชนีราคาหมวดอื่นๆ ที่ไม่ใช่อาหารและเครื่องดื่ม สูงขึ้นร้อยละ 4.6 สินค้าอุปโภคบริโภค สินค้าส่วนใหญ่ราคายังทรงตัวและปริมาณมีเพียงสำหรับผู้บริโภค

## สถานที่ท่องเที่ยวของจังหวัดราชบุรี

**Coro Field ฟาร์มสโตร์ญี่ปุ่น** ฟาร์มแบบฉบับญี่ปุ่นแห่งแรกในเมืองไทย ตกแต่งในสไตล์มินิมอล คือเรียบง่ายแต่มาดด้วยประโยชน์การใช้งาน เป็นจุดแวะพักที่คุณสามารถจะอยู่ได้ทั้งวันโดยไม่เบื่อ เพราะโคโรฟิลด์ มีกิจกรรมให้คุณทำมากมาย ทั้งการปลูกผัก เก็บผลมะเขือเทศ ตกแต่งต้นไม้ เดินถ่ายรูปเล่น อีกทั้งยังมีร้านอาหารและเครื่องดื่มที่มีสูตรลับเฉพาะตัว พร้อมผลิตผลทางการเกษตรให้คุณได้เลือกซื้อกลับบ้าน ซึ่งพระเอกของที่นี่ก็คือ “เมล่อน”

**แก่งส้มแมว** ตั้งอยู่ในพื้นที่ ศูนย์ศึกษาพรรณไม้ป่า สมเด็จพระนางเจ้าสิริกิติ์ อยู่บริเวณบ้านห้วยม่วง มีเนื้อที่ ประมาณ 3,000 ไร่ เป็นแหล่งรวมพรรณไม้ป่านานาชนิด มีเส้นทางศึกษาธรรมชาติ มีสวนหย่อม ศูนย์จำหน่ายเครื่องเซรามิคจากคนในบริเวณหมู่บ้าน ในบริเวณก็จะมีธารน้ำภาษีไหลเย็นเป็นสาย เด็กและ ผู้ใหญ่สามารถลงเล่นน้ำ แช่น้ำ คลายความร้อนกันได้ด้วย

**พระนั่งเมืองแก้ว (วัดป่าพุทธาราม) ถ้ำสตี** ที่วัดป่าพุทธาราม บ้านห้วยตาบุญจันทร์ หมู่ 9 ตำบลนางแก้ว อำเภอโพธาราม จังหวัดราชบุรี มีพระพุทธรูปหินแกะสลักขนาดใหญ่เป็นเนื้อเดียวกับตัวถ้ำ สวยงามเป็นอย่างมาก บรรยากาศวัดเงียบสงบร่มรื่นด้วยพืชพรรณนานาชนิด เหมาะแก่การเจริญจิตภาวนา และปฏิบัติธรรม พระพุทธรูปอยู่ในถ้ำชื่อ ถ้ำสตี มีแม่ชีคอยพาเข้าสักการะพระพุทธรูปและชมบรรยากาศ ภายในถ้ำลักษณะภายในถ้ำเป็นห้องโถงขนาดใหญ่ที่รายล้อมไปด้วยศิลปะภาพวาดจิตรกรรมฝาผนังด้วยสี น้ำมัน และพระพุทธรูปจำนวนมาก แต่ที่เด่นเป็นจุดสนใจคือ พระพุทธรูปปางธัมมจักกัปปวัตตนสูตร ที่แกะสลัก จากหินแบบนูนสูงลอยออกมาจากซุ้มถ้ำแกะสลัก

**OCTOSPIDER ร้านอาหารดีไซน์สวย** ตั้งอยู่ที่ อ.บางแพ ร้านตกแต่งด้วยกระจกรอบด้าน สามารถมองเห็นวิวแบบ 360 องศา อาคารรูปทรงปลาหมึกแมงมุม อยู่กลางทะเลสาบ โดยตัวอาคารมีความสูงถึง 8 เมตรจากพื้นน้ำ เป็นห้องอาหารแบบสวยหรูเรียบง่ายในห้องปรับอากาศ (ราคาเป็นกันเอง)

**INLAYA bar & grill** ร้านอาหารริมทะเลสาบส่วนตัว ห่างจากตัวเมืองราชบุรีเพียง 15 นาที แหล่งพักผ่อนริมทะเลสาบที่แสนโรแมนติก ชมพระอาทิตย์ลับขอบฟ้าสวยงามด้วยวิวทิวเขาและสะพานข้ามเกาะกลางทะเลสาบ พายเรือคายัคในทะเลสาบ บริการเมนูอาหารทะเลปิ้งย่าง

**Tara coffee** ร้านตั้งลอยอยู่ริมแม่น้ำแม่กลอง ตำบลหนองกลางนา อำเภอเมือง จังหวัดราชบุรี ห่างจากตัวเมืองเพียง 15 นาที ก็จะได้มาสัมผัสบรรยากาศและทัศนียภาพริมแม่น้ำที่สวยงามที่สุดในราชบุรี มี บริการทั้งร้านกาแฟ ร้านอาหาร สปาแบบครบวงจร และห้องพักรายวัน

**Secret Space** เป็นที่ๆ รวม 3 สิ่งไว้ด้วยกัน คือ ซุปเปอร์มาเก็ตต้นไม้ คาเฟ่ และแหล่งเรียนรู้ จุดเด่นของ Secret Space แห่งนี้ก็คือ ทางเข้าซึ่งเป็นเขาวงกต มีประตูสลับเปลี่ยนทาง ซึ่งทำให้ทางยากหรือ ง่ายขึ้นก็ได้ ให้ลูกค้าได้สนุกก่อนเข้าสู่พื้นที่คาเฟ่ ภายในคาเฟ่บริการเมนู เครื่องดื่มกาแฟ อาหารประเภท สเต็ก สปาเก็ตตี้ สลัด เป็นอีกหนึ่งสถานที่ที่ห้ามพลาดของราชบุรี

**อุทยานหินเขางู** เดิมอุทยานหินเขางูเป็นแหล่งระเบิดหินและย่อยหินที่สำคัญของไทยตั้งแต่สมัยรัตนโกสินทร์ ต่อมาภาครัฐและประชาชนได้เห็นถึงความเสื่อมโทรมของสภาพภูมิประเทศ จึงมีการยกเลิกสัมปทานการระเบิดและย่อยหินลง จนกลายเป็นเหมืองร้าง มีสภาพทรุดโทรม ภายหลังจังหวัดราชบุรีจึงมาพัฒนาเขาให้เป็นส่วนสาธารณะและสถานที่ท่องเที่ยว

**ชมการแสดงเชิดหนังใหญ่ที่ “วัดขนอน”** วัดขนอน ตั้งอยู่ที่ อำเภอโพธาราม จุดสำคัญในวัดมี 3 จุด คือวิหาร โรงมหรสพหนังใหญ่วัดขนอน และ พิพิธภัณฑหนังใหญ่ ซึ่งอยู่ฝั่งตรงข้ามของโรงมหรสพ

**วัดคงคาราม** อยู่ห่างไกลจากตลาดเก่ามานานัก สันนิษฐานว่าสร้างในสมัยกรุงศรีอยุธยาต่อกรุงธนบุรี สร้างโดยพระยามอญ วัดแห่งนี้เจริญรุ่งเรืองในช่วง ร.4 ได้รับการอุปถัมภ์โดยเจ้าจอมมารดากลิ่นและทูลเกล้าฯ ถวายให้เป็นพระอารามหลวง โบราณสถานที่สำคัญภายในวัดคงคารามคือพระอุโบสถหลังนี้ จะมีเจดีย์ทรงรามัญ 7 องค์รายรอบ เป็นตัวแทนของพระยามอญทั้ง 7 ประตูดุโบสถด้านหน้าทำจากไม้สลัก ลวดลายอ่อนช้อย มีจิตรกรรมฝาผนังเขียนอยู่เป็นซุ้มประตูดูเก่ามากๆ ภายในอุโบสถมีภาพจิตรกรรมฝาผนังอายุ ไม่ต่ำกว่า 250 ปี เป็นภาพพุทธประวัติตอนมารผจญ ภาพสวรรค์ชั้นต่างๆ ภาพอดีตของพระพุทธเจ้าที่ประทับ บนบัลลังก์ ภาพพระพุทธประวัติและพระพุทธชาค ภาพเขียนเหล่านี้เขียนขึ้นในสมัยรัตนโกสินทร์ตอนต้น จิตรกรรมฝาผนังแบบนี้หาชมได้ยากในปัจจุบัน เห็นว่าเหล่าบรรดาผู้ศึกษาในจิตรกรรมต้องมาศึกษา คัดลอกต้นฉบับกันที่นี่เป็นอันดับแรกๆ เลย

ธารน้ำร้อนบ่อคลึง (อ.สวนผึ้ง) ธารน้ำร้อนเล็กๆ ที่ธรรมชาติให้มา ถือว่าเป็นธารน้ำร้อนที่ใกล้กรุง มากที่สุด อยู่ในอำเภอสวนผึ้ง จังหวัดราชบุรี ขับรถจากกรุงเทพฯ มาประมาณ 2 ชม. ธารน้ำร้อนกำเนิดจาก น้ำแร่ไหลซึมจากน้ำใต้ดินผ่านซอกหินจากเทือกเขาตะนาวศรี ไหลลงมาไม่ขาดสายตามลำธารเล็กๆ ผ่านก้อนหินกรวดทรายและป่าไม้เบญจพรรณ เป็นระยะทางประมาณ 150 เมตร ลงมายังบ่อน้ำร้อนด้านล่าง บ่อน้ำแร่ร้อนที่นี่มีบรรยากาศแบบไทยๆ อยุ่คาดหวังถึงความสวยงามเหมือนออนเซนของญี่ปุ่น แต่ประโยชน์ ที่ได้จากควาริบำบัดถือว่าคุ้มค่ากับการเดินทางมา

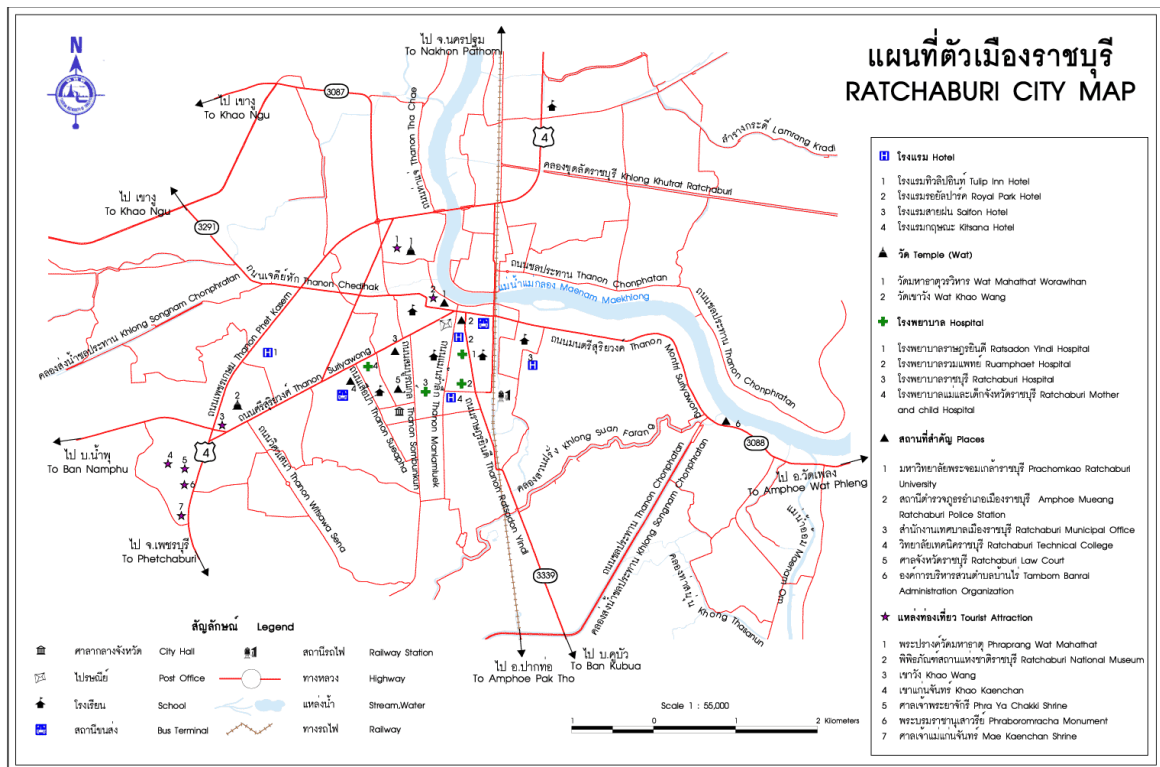
ศูนย์ปฏิบัติการธรรมวัดช่องลม 2 สวนผึ้ง ศูนย์ปฏิบัติการธรรมวัดช่องลม สาขา 2 ที่ ตำบลสวนผึ้ง อำเภอสวนผึ้ง จังหวัดราชบุรี สร้างเพื่อให้เป็นสถานที่ปฏิบัติธรรมและเป็นแหล่งท่องเที่ยวทางธรรม เป็น สถานที่อบรมจริยธรรมและคุณธรรมแก่เยาวชน

### สถานที่ท่องเที่ยวของจังหวัดราชบุรี





ของฝากขึ้นชื่อจังหวัดราชบุรี





ภาคผนวก



## บันทึกข้อความ

งานบริหารงานทั่วไป (เอกสารควบคุม)
เลขรับ..... 2395
วันที่ 09 มิ.ย. 2565
เวลา..... 09.00

ส่วนราชการ งานศูนย์ข้อมูลสารสนเทศ ฝ่ายแผนงานและความร่วมมือ  
ที่ 11/2565 วันที่ 7 มิถุนายน พ.ศ. 2565  
เรื่อง ขออนุเคราะห์ข้อมูลบุคลากร ภาคเรียนที่ 1/2565

เรียน ผู้อำนวยการวิทยาลัยเทคนิคราชบุรี

ด้วยงานศูนย์ข้อมูลสารสนเทศ ฝ่ายแผนงานและความร่วมมือ มีความประสงค์จะปรับปรุงข้อมูลบุคลากร ภาคเรียนที่ 1/2565 ให้เป็นปัจจุบัน เพื่อเผยแพร่ทางเว็บไซต์ของวิทยาลัยฯ ให้สอดคล้องตามปฏิทินปฏิบัติการ ปีการศึกษา 2565 นั้น จึงใคร่ขอความอนุเคราะห์ มอบงานบุคลากร ส่งข้อมูลดังกล่าวให้งานศูนย์ข้อมูลสารสนเทศ ภายในวันศุกร์ที่ 24 มิถุนายน พ.ศ. 2565

จึงเรียนมาเพื่อโปรดพิจารณาอนุเคราะห์

(นางสาวอานนิตา หงษ์ทอง)  
หัวหน้างานศูนย์ข้อมูลสารสนเทศ

เรียนเสนอผู้อำนวยการวิทยาลัยเทคนิคราชบุรี

เพื่อโปรดทราบ  พิจารณา  
 เห็นควร... ส่งงานบุคลากร

(นายอานนภาพ หับศิริวัฒน์)  
รองผู้อำนวยการฝ่ายแผนงานและความร่วมมือ

งานศูนย์ข้อมูลสารสนเทศ  
ฝ่ายแผนงานและความร่วมมือ  
โทร. 106

- มอช/ศูนย์เทคโนโลยี  
- มอช/ศูนย์เทคโนโลยี  
- มอช/ศูนย์เทคโนโลยี

10 มิ.ย. 65

09 มิ.ย. 2565

ฝ่ายแผนงานและความร่วมมือ

เลขที่ 65

วันที่ - 4 พ.ย. 2565

เวลา 15.18



# บันทึกข้อความ

เอกสารภายใน
เลขที่ 5431
วันที่ 8 พ.ย. 2565
เวลา 13.45

ส่วนราชการ งานศูนย์ข้อมูลสารสนเทศ ฝ่ายแผนงานและความร่วมมือ  
 ที่ 24/2565 วันที่ 4 พฤศจิกายน พ.ศ. 2565  
 เรื่อง ขออนุเคราะห์ข้อมูลบุคลากร ภาคเรียนที่ 2/2565

เรียน ผู้อำนวยการวิทยาลัยเทคนิคราชบุรี

ด้วยงานศูนย์ข้อมูลสารสนเทศ ฝ่ายแผนงานและความร่วมมือ มีความประสงค์จะปรับปรุงข้อมูลบุคลากร ภาคเรียนที่ 2/2565 ให้เป็นปัจจุบัน เพื่อเผยแพร่ทางเว็บไซต์ของวิทยาลัยฯ ให้สอดคล้องตามปฏิทินปฏิบัติการ ปีการศึกษา 2565 นั้น จึงใคร่ขอความอนุเคราะห์ มอบงานบุคลากร ส่งข้อมูลดังกล่าวให้งานศูนย์ข้อมูลสารสนเทศ ภายในวันศุกร์ที่ 18 พฤศจิกายน พ.ศ. 2565

จึงเรียนมาเพื่อโปรดพิจารณาอนุเคราะห์

(นางสาวอาณิตศา หงษ์ทอง)  
 หัวหน้างานศูนย์ข้อมูลสารสนเทศ

เรียนเสนอผู้อำนวยการวิทยาลัยเทคนิคราชบุรี

เพื่อโปรดทราบ  พิจารณา

เห็นควร... มอบนางบดินทร์ อนุเคราะห์พร้อม

(นายอานนภาพ ทับศิริวัฒน์)  
 รองผู้อำนวยการฝ่ายแผนงานและความร่วมมือ

- มอบ/มอบหมายให้  
 - แจ้งเรื่องทุกฝ่าย

งานศูนย์ข้อมูลสารสนเทศ  
 ฝ่ายแผนงานและความร่วมมือ  
 โทร. 107

8 พ.ย. 2565

9 พ.ย. 65



## บันทึกข้อความ

งานบริหารงานทั่วไป (เอกสาร. ...)
เลขรับ..... 2397
วันที่ 09 มิ.ย. 2565
เวลา..... 09.00

ส่วนราชการ งานศูนย์ข้อมูลสารสนเทศ ฝ่ายแผนงานและความร่วมมือ  
 ที่ 12/2565 วันที่ 7 มิถุนายน พ.ศ. 2565  
 เรื่อง ขออนุเคราะห์ข้อมูลนักเรียน นักศึกษา ภาคเรียนที่ 1/2565

เรียน ผู้อำนวยการวิทยาลัยเทคนิคราชบุรี

ด้วยงานศูนย์ข้อมูลสารสนเทศ ฝ่ายแผนงานและความร่วมมือ มีความประสงค์จะปรับปรุงข้อมูลนักเรียน นักศึกษา ภาคเรียนที่ 1/2565 ให้เป็นปัจจุบัน เพื่อเผยแพร่ให้สอดคล้องตามปฏิทินปฏิบัติการปีการศึกษา 2565 จึงใคร่ขอความอนุเคราะห์ มอบงานทะเบียน ส่งข้อมูลดังกล่าว ให้งานศูนย์ข้อมูลสารสนเทศ ภายในวันพฤหัสบดีที่ 30 มิถุนายน พ.ศ. 2565

จึงเรียนมาเพื่อโปรดพิจารณาอนุเคราะห์

(นางสาวญาณิศา หงษ์ทอง)  
 หัวหน้างานศูนย์ข้อมูลสารสนเทศ

เรียนเสนอผู้อำนวยการวิทยาลัยเทคนิคราชบุรี

เพื่อโปรดทราบ  พิจารณา  
 เห็นควร.....งานทะเบียน

*Omms*

(นายอานุกาฬ หับศิริวัฒน์)  
 รองผู้อำนวยการฝ่ายแผนงานและความร่วมมือ

งานศูนย์ข้อมูลสารสนเทศ  
 ฝ่ายแผนงานและความร่วมมือ  
 โทร. 106

- ครรณ/อนุเคราะห์  
 - หงษ์ทอง/ศูนย์ข้อมูลสารสนเทศ  
 - งานทะเบียน

*Omms*  
 10 มิ.ย. - 65

*Omms*  
 08 มิ.ย. 2565

ฝ่ายแผนงานและความร่วมมือ

เลขที่ ๖๖  
วันที่ พ.ย. 2565  
เวลา 15.20



# บันทึกข้อความ

(เอกสารที่) .....  
เลขที่ ๕๔๖๒  
วันที่ = 8 พ.ย. 2565  
เวลา 13.45

ส่วนราชการ งานศูนย์ข้อมูลสารสนเทศ ฝ่ายแผนงานและความร่วมมือ  
ที่ 25/2565 วันที่ 4 พฤศจิกายน พ.ศ. 2565  
เรื่อง ขออนุเคราะห์ข้อมูลนักเรียน นักศึกษา ภาคเรียนที่ 2/2565

เรียน ผู้อำนวยการวิทยาลัยเทคนิคราชบุรี

ด้วยงานศูนย์ข้อมูลสารสนเทศ ฝ่ายแผนงานและความร่วมมือ มีความประสงค์จะปรับปรุงข้อมูลนักเรียน นักศึกษา ภาคเรียนที่ 2/2565 ให้เป็นปัจจุบัน เพื่อเผยแพร่ให้สอดคล้องตามปฏิทินปฏิบัติการปีการศึกษา 2565 จึงใคร่ขอความอนุเคราะห์ มอบงานทะเบียน ส่งข้อมูลดังกล่าว ให้งานศูนย์ข้อมูลสารสนเทศ ภายในวันศุกร์ที่ 18 พฤศจิกายน พ.ศ. 2565

จึงเรียนมาเพื่อโปรดพิจารณาอนุเคราะห์

(นางสาวอานนิตา หงษ์ทอง)

หัวหน้างานศูนย์ข้อมูลสารสนเทศ

เรียนเสนอผู้อำนวยการวิทยาลัยเทคนิคราชบุรี

เพื่อโปรดทราบ  พิจารณา

เห็นควร... มอบงานทะเบียน อนุเคราะห์ หรือ มูล

(นายอานนภาพ ทับศิริวัฒน์)

รองผู้อำนวยการฝ่ายแผนงานและความร่วมมือ

งานศูนย์ข้อมูลสารสนเทศ  
ฝ่ายแผนงานและความร่วมมือ  
โทร. 107

- นอว / มอวททท ๖๖๖  
- นอว รรจ ๑๖๖๖๖๖๖๖๖

- 8 พ.ย. 2565



เลขที่ 35  
วันที่ 31 ส.ค. 2566  
เวลา 09.15

## บันทึกข้อความ

เลขที่	378
วันที่	31 ม.ค. 2566
เวลา	10.05

ส่วนราชการ งานศูนย์ข้อมูลสารสนเทศ ฝ่ายแผนงานและความร่วมมือ  
ที่ 3/2566 วันที่ 26 มกราคม พ.ศ. 2566  
เรื่อง ขออนุเคราะห์ข้อมูลหลักสูตรและแผนการเรียน ปีการศึกษา 2565

เรียน ผู้อำนวยการวิทยาลัยเทคนิคราชบุรี

ด้วยงานศูนย์ข้อมูลสารสนเทศ ฝ่ายแผนงานและความร่วมมือ มีความประสงค์จะปรับปรุงข้อมูลหลักสูตรและแผนการเรียน ปีการศึกษา 2565 ให้เป็นปัจจุบัน เพื่อเผยแพร่ทางเว็บไซต์ของวิทยาลัยฯ ให้สอดคล้องตามปฏิทินปฏิบัติการ จึงใคร่ขอความอนุเคราะห์ มอบงานพัฒนาหลักสูตรการเรียนการสอน ส่งข้อมูลดังกล่าวให้งานศูนย์ข้อมูลสารสนเทศ ภายในวันศุกร์ที่ 3 กุมภาพันธ์ พ.ศ. 2566

จึงเรียนมาเพื่อโปรดพิจารณาอนุเคราะห์

(นางสาวญาณิศา หงษ์ทอง)

หัวหน้างานศูนย์ข้อมูลสารสนเทศ

เรียนเสนอผู้อำนวยการวิทยาลัยเทคนิคราชบุรี

เพื่อโปรดทราบ  พิจารณา  
 เห็นควร... ขอเรียนถึงทางศึกษาระยะนี้

(นายอนุภาพ ธีรสิริวัฒน์)

รองผู้อำนวยการฝ่ายแผนงานและความร่วมมือ

งานศูนย์ข้อมูลสารสนเทศ  
ฝ่ายแผนงานและความร่วมมือ  
โทร. 107

๑. พว. 137 พ.ว.  
๒. พว. ๒๖ พ.ว. หลักสิทธิ์  
๓. พว. ๑๖ พ.ว.  
๔. พว. ๑๖ พ.ว.

(นายชุมพล คำเทียน)

รองผู้อำนวยการ รักษาการในตำแหน่ง  
ผู้อำนวยการวิทยาลัยเทคนิคราชบุรี

31 ส.ค. 2566



ฝ่ายแผนงานและความร่วมมือ

เลขที่ 64  
วันที่ - 4 พ.ย. 2565  
เวลา 15.17



## บันทึกข้อความ

เลขที่	5430
วันที่	8 พ.ย. 2565
เวลา	13.45

ส่วนราชการ งานศูนย์ข้อมูลสารสนเทศ ฝ่ายแผนงานและความร่วมมือ

ที่ 23/2565 วันที่ 4 พฤศจิกายน พ.ศ. 2565

เรื่อง ขออนุเคราะห์ข้อมูลการฝึกงานของนักเรียน นักศึกษาในสถานประกอบการ ภาคเรียนที่ 2/2565

เรียน ผู้อำนวยการวิทยาลัยเทคนิคราชบุรี

ด้วยงานศูนย์ข้อมูลสารสนเทศ ฝ่ายแผนงานและความร่วมมือ มีความประสงค์จะปรับปรุงข้อมูลการฝึกงานของนักเรียน นักศึกษาในสถานประกอบการภาคเรียนที่ 2/2565 ให้สอดคล้องตามปฏิทินปฏิบัติการปีการศึกษา 2565 นั้น ในการนี้ จึงใคร่ขอความอนุเคราะห์ข้อมูลการฝึกงานของนักเรียน นักศึกษาในสถานประกอบการ ภาคเรียนที่ 2/2565 จากงานอาชีพศึกษาระบบทวิภาคี โดยส่งข้อมูลดังกล่าวให้งานศูนย์ข้อมูลสารสนเทศ ภายในวันศุกร์ที่ 18 พฤศจิกายน พ.ศ. 2565

จึงเรียนมาเพื่อโปรดพิจารณา หากเห็นชอบโปรด

1. ลงนามอนุเคราะห์
2. มอบงานอาชีพศึกษาระบบทวิภาคี ดำเนินการ

(นางสาวณัฏฐิศา หงษ์ทอง)

หัวหน้างานศูนย์ข้อมูลสารสนเทศ

เรียนเสนอผู้อำนวยการวิทยาลัยเทคนิคราชบุรี

เพื่อโปรดทราบ  พิจารณา

เห็นควร ส่งงานเชิงรุกต่อ อนุเคราะห์

(นายอนุภาพ หับศิริวัฒน์)

รองผู้อำนวยการฝ่ายแผนงานและความร่วมมือ

งานศูนย์ข้อมูลสารสนเทศ  
ฝ่ายแผนงานและความร่วมมือ  
โทร. 107

- นายอนุภาพ หับศิริวัฒน์  
- นายอนุภาพ หับศิริวัฒน์

8 พ.ย. 2565

วิไลวรรณ

9 พ.ย. 65

เลขที่ 20  
วันที่ 18 ม.ค. 2566  
เวลา 10.45

งานบริหารงานทั่วไป (เอกสารภา.  
เลขที่ 267  
วันที่ 23 ม.ค. 2566  
เวลา 13.30



# บันทึกข้อความ

ส่วนราชการ งานศูนย์ข้อมูลสารสนเทศ ฝ่ายแผนงานและความร่วมมือ  
ที่ 2/2566 วันที่ 18 มกราคม พ.ศ. 2566  
เรื่อง ขออนุเคราะห์ขอข้อมูลครุภัณฑ์ ปีงบประมาณ 2565

เรียน ผู้อำนวยการวิทยาลัยเทคนิคราชบุรี

ด้วยงานศูนย์ข้อมูลสารสนเทศ ฝ่ายแผนงานและความร่วมมือ มีความประสงค์  
จะปรับปรุงข้อมูลครุภัณฑ์ ปีงบประมาณ 2565 ให้สอดคล้องตามปฏิทินปฏิบัติการ ปีการศึกษา 2565  
จึงใคร่ขอความอนุเคราะห์ มอบงานพัสดุ ส่งไฟล์ข้อมูลดังกล่าว ให้งานศูนย์ข้อมูลสารสนเทศ  
ภายในวันอังคารที่ 31 มกราคม พ.ศ. 2566

จึงเรียนมาเพื่อโปรดพิจารณาอนุเคราะห์

(นางสาวอานนิตา หงษ์ทอง)  
หัวหน้างานศูนย์ข้อมูลสารสนเทศ

เรียนเสนอผู้อำนวยการวิทยาลัยเทคนิคราชบุรี

เพื่อใบเสร็จรับเงิน  พิจารณา  
 เห็นควร... สมบูรณ์ พิศาลอน ไตรภรณ์

(นายสมชาย...)  
รองผู้อำนวยการฝ่ายแผนงานและความร่วมมือ

งานศูนย์ข้อมูลสารสนเทศ  
ฝ่ายแผนงานและความร่วมมือ  
โทร. 107

- มน/นต/รองฯ/นต/นต  
- ๒๕๐๓๓๑๖๕๐



## รายงานสรุปข้อมูล 9 ประเภท ประจำปีการศึกษา 2565

งานศูนย์ข้อมูลสารสนเทศ วิทยาลัยเทคนิคราชบุรี  
สถาบันการอาชีวศึกษาภาคกลาง ๔ สำนักงานคณะกรรมการการอาชีวศึกษา